

Муниципальное казенное дошкольное образовательное учреждение  
«Детский сад № 18»

Утверждено:  
Заведующий МКДОУ «Д/с № 18»

Журавлёва А.И.

№ 51 от «01» 09 2017 г.



**Основная**

**общеобразовательная программа**

**дошкольного образования**

Принята на заседании  
Педагогического совета № 1  
От 30.08. 2017 г.

Коркино 2017 г.

## Оглавление

<b>1. Целевой раздел Программы</b>	3
1.1 Пояснительная записка	3
1.1.1. Цель и задачи реализации Программы	3
1.1.2. Принципы и подходы к формированию Программы	4
1.1.3. Характеристики особенностей развития детей раннего и дошкольного возраста	5
1.2. Планируемые результаты освоения программы	9
<b>2. Содержательный раздел Программы</b>	
2.1. Описание образовательной деятельности в соответствии с направлениями развития ребёнка, представленными в пяти образовательных областях, с учётом используемых примерных основных образовательных программ дошкольного образования и методических пособий	14
2.2. Описание форм, способов, методов и средств реализации Программы	20
2.2.1. Описание системы работы в раннем возрасте	21
2.2.2. Описание системы работы в дошкольном возрасте	24
2.2.3. Содержание психолого-педагогической работы по образовательным областям	27
2.3. Способы поддержки детской инициативы в освоении образовательной программы	113
2.4. Реализация содержания регионального компонента образования в разных видах детской деятельности	115
2.5. Описание образовательной деятельности по профессиональной коррекции нарушений развития детей	120
2.6. Особенности взаимодействия педагогического коллектива с семьями воспитанников	133
2.7. Взаимодействие ДОУ с социальными партнерами	135
<b>3. Организационный раздел Программы</b>	
3.1. Описание материально-технического обеспечения Программы	138
3.2. Особенности организации развивающей предметно-пространственной среды в ДОУ	130
3.3. Перечень методических и наглядно-дидактических пособий для осуществления воспитательно - образовательного процесса	141
3.4. Модель организации учебно-воспитательного процесса в детском саду на день	144
3.5. Перспективное тематическое планирование	147
3.6. Структура образовательного процесса	149
3.6.1. Регламент непосредственно образовательной деятельности	150
3.6.2. Режим дня	151
3.6.3. Календарный график	154
3.6.4. Учебный план	155
3.7. Перспективы работы по совершенствованию и развитию содержания Программы и обеспечивающих ее реализацию нормативно-правовых, финансовых, научно-методических, кадровых, информационных и материально-технических ресурсов.	156
3.8. Перечень нормативных и нормативно-методических документов	157
3.9. Перечень литературных источников	158
4. Краткая презентация	161

# **1. Целевой раздел Программы**

## **1.1. Пояснительная записка**

Основная образовательная программа дошкольного образования далее – Программа, Муниципального казенного дошкольного образовательного учреждения «Детский сад № 18» - далее МКДОУ, разработана в соответствии с федеральным государственным образовательным стандартом дошкольного образования и с учетом проекта образовательной программы «От рождения до школы» под редакцией Веракса Н.Е.

При разработке Программы учитывались следующие нормативные документы:

1.Федеральный закон от 29.12.2013г. № 273«Об образовании в Российской Федерации»;

2.Приказ Министерства образования и науки РФ от 17 октября 2013 г. № 1155 «Об утверждении федерального государственного образовательного стандарта дошкольного образования» (Зарегистрировано в Минюсте РФ 14 ноября 2013 г. № 30384);

3.Постановление Главного государственного санитарного врача Российской Федерации от 15 мая 2013 г. № 26 г. Москва от «Об утверждении СанПиН 2.4.1.3049-13 «Санитарно-эпидемиологические требования к устройству, содержанию и организации режима работы дошкольных образовательных организаций» (Зарегистрировано в Минюсте России 29 мая 2013 г. № 28564);

4. Постановление Правительства Российской Федерации от 5 августа 2013 г. № 662 «Об осуществлении мониторинга системы образования»;

5. Приказ Министерства образования и науки РФ от 30 августа 2013 г. № 1014 «Об утверждении Порядка организации и осуществления образовательной деятельности по основным общеобразовательным программам – образовательным программам дошкольного образования» (Зарегистрировано в Минюсте России 26.09.2013 № 30038);

6.Приказ Министерства образования и науки РФ от 14 июня 2013 г. № 462 г. Москва «Об утверждении Порядка проведения самообследования образовательной организацией» (Зарегистрирован в Минюсте РФ 27 июня 2013 г. № 28908);

7. Устав Муниципального казенного дошкольного образовательного учреждения «Детский сад № 18»

### **1.1.1. Цель и задачи реализации Программы**

#### **Цели:**

Создание благоприятных условий для полноценного проживания ребенком дошкольного детства, формирование основ базовой культуры личности, всестороннее развитие психических и физических качеств в соответствии с возрастными и индивидуальными особенностями, подготовка к жизни в современном обществе, формирование предпосылок к учебной деятельности, обеспечение безопасности жизнедеятельности дошкольника, развитие личности ребенка, сохранению и укреплению здоровья детей, а также воспитанию у дошкольников таких качеств, как патриотизм, активная жизненная позиция, творческий подход в решении различных жизненных ситуаций, уважение к традиционным ценностям.

## **Задачи:**

- забота о здоровье, эмоциональном благополучии и своевременном всестороннем развитии каждого ребенка;
- создание в группах атмосферы гуманного и доброжелательного отношения ко всем воспитанникам, что позволяет растить их общительными, добрыми, любознательными, инициативными, стремящимися к самостоятельности и творчеству;
- максимальное использование разнообразных видов детской деятельности, их интеграция в целях повышения эффективности воспитательно-образовательного процесса;
- творческая организация воспитательно-образовательного процесса;
- вариативность использования образовательного материала, позволяющая развивать творчество в соответствии с интересами и наклонностями каждого ребенка;
- уважительное отношение к результатам детского творчества;
- единство подходов к воспитанию детей в условиях дошкольного образовательного учреждения и семьи.

### **1.1.2. Принципы и подходы к формированию Программы**

В основе реализации Программы лежит культурно-исторический и системно-деятельностный подходы к развитию ребенка, являющиеся методологией ФГОС ДО, который предполагает:

- полноценное проживание ребенком всех этапов детства (младенческого, раннего и дошкольного возраста), обогащение (амплификация) детского развития;
  - построение образовательной деятельности на основе индивидуальных особенностей каждого ребенка, при котором сам ребенок становится активным в выборе содержания своего образования, становится субъектом образования (далее - индивидуализация дошкольного образования);
  - содействие и сотрудничество детей и взрослых, признание ребенка полноценным участником (субъектом) образовательных отношений;
  - поддержка инициативы детей в различных видах деятельности;
  - сотрудничество Организации с семьей;
  - приобщение детей к социокультурным нормам, традициям семьи, общества и государства;
  - формирование познавательных интересов и познавательных действий ребенка в различных видах деятельности;
  - возрастная адекватность дошкольного образования (соответствие условий, требований, методов возрасту и особенностям развития);
  - учет этнокультурной ситуации развития детей.
- построение образовательного процесса на адекватных возрасту формах работы с детьми. Основной формой работы с детьми дошкольного возраста и ведущим видом деятельности для них является игра;

Основными принципами Программы являются:

Принцип развивающего образования, целью которого является развитие ребенка;

Принципы научной обоснованности и практической применимости (содержание Программы соответствует основным положениям возрастной психологии и дошкольной педагогики);

Принцип полноты, необходимости и достаточности (позволяя решать поставленные цели и задачи при использовании разумного «минимума» материала);

Принцип единства воспитательных, развивающих и обучающих целей и задач процесса образования детей дошкольного возраста, в ходе реализации которых формируются такие качества, которые являются ключевыми в развитии дошкольников;

Принцип интеграции образовательных областей в соответствии с возрастными возможностями и особенностями детей, спецификой и возможностями образовательных областей;

Принцип комплексно-тематического построения образовательного процесса, предусматривает решение программных образовательных задач в совместной деятельности взрослого и детей и самостоятельной деятельности дошкольников не только в рамках непосредственно образовательной деятельности, но и при проведении режимных моментов в соответствии со спецификой дошкольного образования.

Принципы предполагают построение образовательного процесса на адекватных возрасту формах работы с детьми. Основной формой работы с дошкольниками и ведущим видом их деятельности является игра, воспитательно-образовательный процесс строится с учетом соблюдения преемственности между всеми возрастными дошкольными группами.

### **1.1.3. Характеристики особенностей развития детей раннего и дошкольного возраста**

Содержание Программы учитывает возрастные и индивидуальные особенности детей, воспитывающихся в образовательной организации. В ДОУ функционирует: 6 групп

4 группы – общеразвивающей направленности.

2- группы – компенсирующей направленности

Списочный состав детей –169 детей.

Возрастная группа	Количество групп	Средняя наполняемость (списочный состав)	Направленность групп
группа раннего возраста	1	27	Общеразвивающая
группа дошкольного возраста	3	84	Общеразвивающая
группа дошкольного возраста	2	58	Компенсирующая
<b>Итого:</b>	<b>6</b>	<b>169</b>	

«Период от рождения до поступления в школу является, по признанию специалистов всего мира, возрастом наиболее стремительного физического и психического развития ребенка, первоначального формирования физических и психических качеств, необходимых человеку в течение всей последующей жизни, качеств и свойств, делающих его человеком. Особенностью этого периода, отличающей его от других, последующих этапов развития, является то, что он обеспечивает именно общее развитие, служащее фундаментом для приобретения в дальнейшем любых специальных знаний и навыков и усвоения различных видов деятельности. Формируются не только качества и свойства психики детей, которые определяют собой общий характер поведения ребенка, его отношение ко всему окружающему, но и те, которые представляют собой «заделы» на будущее и выражаются в психологических новообразованиях, достигаемых к концу данного возрастного периода. Воспитание и обучение необходимо адресуются ко всему спектру психических качеств ребенка, но адресуются по-разному. Основное значение имеют поддержка и всемерное развитие качеств, специфических для возраста, так как создаваемые им уникальные условия больше не повторятся и то, что будет «недобрано» здесь, наверстать в дальнейшем окажется трудно или вовсе невозможно.

Реализация специфических возрастных возможностей психического развития происходит благодаря участию дошкольников в соответствующих возрасту видах деятельности - игре, речевом общении, рисовании, конструировании, музыкальной деятельности и др. Организация этих видов деятельности, руководство ими, забота об их совершенствовании, о приобретении ими коллективного и (по мере накопления детьми соответствующего опыта) свободного самостоятельного характера должны постоянно находиться в центре внимания педагогов. Характерными проявлениями того, что именно традиционно «детские» виды деятельности соответствуют основному руслу психического развития дошкольника, являются, с одной стороны, их безусловная привлекательность для детей и, с другой стороны, наличие в них начал общечеловеческого знания (общение и установление взаимоотношений с окружающими, употребление предметов обихода и простейших орудий, планирование действий, построение и реализация замысла, подчинение поведения образцу и правилу и др.).

Что касается других, предпосылочных психических свойств и способностей, то их формирование не должно идти во вред формированию качеств, непосредственно обнаруживающих себя в сегодняшней жизни ребенка. Здесь опасен всякий нажим, всякое забегание вперед, которое может привести к искусственному ускорению развития с неизбежными потерями. Подведение ребенка к психологическим новообразованиям, полное развертывание которых осуществляется за пределами дошкольного детства, должно осуществляться не вопреки особенностям возраста, а на их основе. Данные специальных исследований и опыт лучших детских учреждений показывают, что сама логика развития детских видов деятельности и детских форм познания мира, если ими разумно руководить, подводит к зарождению новых психических качеств и, в конечном счете, к переходу на новую ступень детства. Такой переход носит скачкообразный характер, выступает в виде возрастного кризиса, после которого те психологические новообразования, которые занимали место предпосылочных, становятся стержнем дальнейшего развития.

На любой возрастной ступени ребенок приобретает не только общие для всех детей черты характера, но и свои собственные, индивидуальные особенности психики и поведения. Быть человеком - это значит не только быть «таким, как все», владеть всем, чем

владеют другие, но и быть неповторимой индивидуальностью с собственными вкусами, интересами и способностями.

Только сочетание возрастного и индивидуального подходов в воспитании и обучении детей может обеспечить их эмоциональное благополучие и полноценное психическое развитие.

В первые семь лет ребенок проходит через три основных периода своего развития, каждый из которых характеризуется определенным шагом навстречу общечеловеческим ценностям и новым возможностям познавать мир.

Эти периоды жизни отграничены друг от друга; каждый предшествующий создает условия для возникновения последующего, и они не могут быть искусственно «переставлены» во времени.

**Период младенчества** (первый год жизни ребенка) характеризуется возникновением следующих возрастных новообразований.

*Познавательное развитие.* К концу первого года жизни ребенок ориентируется в элементарных свойствах окружающей среды; начинает улавливать значение отдельных обращенных к нему слов, выделяет наиболее близких людей; появляются элементы различения между ощущениями, исходящими от собственного тела и извне, складываются начальные формы предметного восприятия. К концу младенчества появляются первые признаки зарождения наглядно-действенного мышления.

*Развитие произвольности.* Формируются движения, ведущие к достижению цели: перемещению тела в пространстве, схватыванию и удерживанию предметов.

*Эмоциональное развитие.* В первой трети младенчества появляется «социальная» улыбка, призывающая взрослого к ответной улыбке. Формируется чувство доверия к миру, образующее опору положительного отношения к людям, к деятельности, к самому себе в последующей жизни.

**Раннее детство** (от 1 года до 3 лет) включает в себе потенциал для возникновения следующих возрастных новообразований.

*Познавательное развитие.* Ребенку открывается возможность увидеть мир, где каждая вещь что-то означает, для чего-то предназначена. Ребенок проводит различия между людьми, занимающими определенное место в его жизни («свой» и «чужие»); осваивает собственное имя; формирует представление о «территории» собственного «я» (все то, что ребенок относит к себе, о чем сможет сказать «мое»). Развиваются предметное восприятие и наглядно-действенное мышление. Происходит переход к наглядно-образной форме мышления.

*Развитие произвольности.* Действуя с вещами, ребенок осваивает их физические свойства, учится управлять их перемещением в пространстве, начинает координировать свои движения; на основе овладения речью появляются начала управления собственным поведением (в основном в ответ на указания взрослого).

*Развитие переживаний.* Возникает чувство автономии и личной ценности (самоуважения), зарождается любовь к близким взрослым.

**В дошкольном детстве** (от 3 до 8 лет) складывается потенциал для дальнейшего познавательного, волевого и эмоционального развития ребенка.

*Познавательное развитие.* Мир не только устойчив в восприятии ребенка, но и может выступать как релятивный (все можно всем); складывающийся в предшествующий период развития условный план действия воплощается в элементах образного мышления,

воспроизводящего и творческого продуктивного воображения; формируются основы символической функции сознания, развиваются сенсорные и интеллектуальные способности. К концу периода ребенок начинает ставить себя на их место другого человека: смотреть на происходящее с позиций других и понимать мотивы их действий; самостоятельно строить образ будущего результата продуктивного действия. В отличие от ребенка раннего возраста, который способен лишь к элементарному различению таких сфер действительности, как природный и рукотворный мир, «другие люди» и «Я сам», к концу дошкольного возраста формируются представления о различных сторонах каждой из этих сфер. Зарождается оценка и самооценка.

*Волевое развитие.* Ребенок избавляется от присущей более раннему этапу «глобальной подражательности» взрослому, может противостоять в известных пределах воле другого человека; развиваются приемы познавательной (в частности, воображаемое преобразование действительности), собственно волевой (инициатива, способность заставить себя сделать неинтересное) и эмоциональный (выражение своих чувств) саморегуляции. Ребенок оказывается способным к надситуативному (выходящему за рамки исходных требований) поведению.

*Эмоциональное развитие.* Эмоции ребенка все больше освобождаются от импульсивности, сиюминутности. Начинают закладываться чувства (ответственности, справедливости, привязанности и т. п.), формируется радость от инициативного действия; получают новый толчок развития социальные эмоции во взаимодействии со сверстниками. Ребенок обнаруживает способность к отождествлению себя с другими, что порождает в нем способность к обособлению от других, обеспечивает развитие индивидуальности. Возникает обобщение собственных переживаний, эмоциональное предвосхищение результатов чужих и своих поступков. Эмоции становятся «умными».

К 8 годам формируются предпосылки для успешного перехода на следующую ступень образования. На основе детской любознательности впоследствии формируется интерес к учению; развитие познавательных способностей послужит основой для формирования теоретического мышления; умение общаться со взрослыми и сверстниками позволит ребенку перейти к учебному сотрудничеству; развитие произвольности даст возможность преодолевать трудности при решении учебных задач, овладению элементами специальных языков, характерных для отдельных видов деятельности, станет основой усвоения различных предметов в школе (музыка, математика и т. п.).

Эти возрастные новообразования представлены лишь в виде возможностей, мера осуществимости которых определяется социальной ситуацией развития ребенка, тем, кто и как воспитывает его, в какую деятельность вовлечен ребенок, с кем он ее осуществляет.

От особенностей стимулирования или организации деятельности детей взрослыми зависит успех в психическом и физическом развитии ребенка, и, таким образом, наряду с восходящей линией (собственное развитие) может быть и иная «кривая» личностных изменений (выражающая регрессивные или застойные тенденции); каждому шагу развития сопутствует возможность проявления и закрепления негативных новообразований, о сути которых должны знать взрослые».



## 1.2. Планируемые результаты освоения программы

Результаты освоения Программы представлены в виде целевых ориентиров дошкольного образования и представляют собой возрастные характеристики возможных достижений ребёнка в младенческом, раннем возрасте и на этапе завершения дошкольного образования.

Целевые ориентиры:

- не подлежат непосредственной оценке;
- не являются непосредственным основанием оценки как итогового, так и промежуточного уровня развития детей;
- не являются основанием для их формального сравнения с реальными достижениями детей;
- не являются основой объективной оценки соответствия установленным требованиям образовательной деятельности и подготовки детей;
- не являются непосредственным основанием при оценке качества образования.

Целевые ориентиры выступают основаниями преемственности дошкольного и начального общего образования. При соблюдении требований к условиям реализации Программы настоящие целевые ориентиры предполагают формирование у детей дошкольного возраста предпосылок учебной деятельности на этапе завершения ими дошкольного образования.

### **Содержание основных (ключевых) характеристик развития личности ребенка**

Реализация образовательных целей и задач Программы направлена на достижение целевых ориентиров дошкольного образования, которые описаны как основные (ключевые) характеристики развития личности ребенка. Основные (ключевые) характеристики развития личности представлены в виде характеристик возможных достижений воспитанников в младенческом, раннем возрасте и на этапе завершения дошкольного образования и являются определенным отражением образовательных воздействий при реализации основных образовательных областей:

- социально – коммуникативное развитие;
- познавательное развитие;
- речевое развитие;
- художественно – эстетическое развитие;
- физическое развитие.

### **Целевые ориентиры образования в младенческом и раннем возрасте:**

— Ребенок интересуется окружающими предметами и активно действует с ними; эмоционально вовлечен в действия с игрушками и другими предметами, стремится проявлять настойчивость в достижении результата своих действий;

— использует специфические, культурно фиксированные предметные действия, знает назначение бытовых предметов (ложки, расчески, карандаша и пр.) и умеет пользоваться ими. Владеет простейшими навыками самообслуживания; стремится проявлять самостоятельность в бытовом и игровом поведении;

— владеет активной речью, включенной в общение; может обращаться с вопросами и просьбами, понимает речь взрослых; знает названия окружающих предметов и игрушек;

- стремится к общению со взрослыми и активно подражает им в движениях и действиях; появляются игры, в которых ребенок воспроизводит действия взрослого;
- проявляет интерес к сверстникам; наблюдает за их действиями и подражает им;
- проявляет интерес к стихам, песням и сказкам, рассматриванию картинки, стремится двигаться под музыку; эмоционально откликается на различные произведения культуры и искусства;
- у ребенка развита крупная моторика, он стремится осваивать различные виды движения (бег, лазанье, перешагивание и пр.).

### **Целевые ориентиры на этапе завершения дошкольного образования**

- Ребёнок овладевает основными культурными способами деятельности, проявляет инициативу и самостоятельность в разных видах деятельности - игре, общении, познавательно-исследовательской деятельности, конструировании и др.; способен выбирать себе род занятий, участников по совместной деятельности;
- ребёнок обладает установкой положительного отношения к миру, к разным видам труда, другим людям и самому себе, обладает чувством собственного достоинства; активно взаимодействует со сверстниками и взрослыми, участвует в совместных играх.
- способен договариваться, учитывать интересы и чувства других, сопереживать неудачам и радоваться успехам других, адекватно проявляет свои чувства, в том числе чувство веры в себя, старается разрешать конфликты. Умеет выражать и отстаивать свою позицию по разным вопросам;
- способен сотрудничать и выполнять как лидерские, так и исполнительские функции в совместной деятельности;
- понимает, что все люди равны вне зависимости от их социального происхождения, этнической принадлежности, религиозных и других верований, их физических и психических особенностей;
- проявляет эмпатию по отношению к другим людям, готовность прийти на помощь тем, кто в этом нуждается;
- проявляет умение слышать других и стремление быть понятым другими;
- ребёнок обладает развитым воображением, которое реализуется в разных видах деятельности;
- ребёнок достаточно хорошо владеет устной речью, может выражать свои мысли и желания, может использовать речь для выражения своих мыслей, чувств и желаний, построения речевого высказывания в ситуации общения;
- у ребёнка развита крупная и мелкая моторика, может контролировать свои движения и управлять ими;
- ребёнок способен к волевым усилиям, может следовать социальным нормам поведения и правилам в разных видах деятельности, во взаимоотношениях со взрослыми и сверстниками, может соблюдать правила безопасного поведения и личной гигиены;
- ребёнок проявляет любознательность, задаёт вопросы взрослым и сверстникам, интересуется причинно-следственными связями, пытается самостоятельно придумывать объяснения явлениям природы и поступкам людей, склонен наблюдать, экспериментировать.

Обладает начальными знаниями о себе, о природном и социальном мире, в котором он живёт; знаком с произведениями детской литературы, обладает элементарными представлениями из области живой природы, естествознания, математики, истории и т.п.; ребёнок способен к принятию собственных решений, опираясь на свои знания и умения в различных видах деятельности;

— Проявляет ответственность за начатое дело;

— Открыт новому, то есть проявляет стремления к получению знаний, положительной мотивации к дальнейшему обучению в школе, институте;

— Проявляет уважение к жизни (в различных ее формах) и заботу об окружающей среде;

— Эмоционально отзывается на красоту окружающего мира, произведения народного и профессионального искусства (музыку, танцы, театральную деятельность, изобразительную деятельность и т. д.);

— Проявляет патриотические чувства, ощущает гордость за свою страну, ее достижения, имеет представление о ее географическом разнообразии, многонациональности, важнейших исторических событиях;

— Имеет первичные представления о себе, семье, традиционных семейных ценностях, включая традиционные гендерные ориентации, проявляет уважение к своему и противоположному полу;

— Соблюдает элементарные общепринятые нормы, имеет первичные ценностные представления о том, «что такое хорошо и что такое плохо», стремится поступать хорошо; проявляет уважение к старшим и заботу о младших;

— Имеет начальные представления о здоровом образе жизни. Воспринимает здоровый образ жизни как ценность.

### **Особенности оценки основных (ключевых) характеристик развития личности ребенка.**

Освоение примерной основной образовательной программы не сопровождается проведением промежуточной и итоговой аттестаций воспитанников.

Оценка индивидуального развития детей проводится педагогами в ходе внутреннего мониторинга становления основных (ключевых) характеристик развития личности ребенка, результаты которого используются только для оптимизации образовательной работы с группой дошкольников и для решения задач индивидуализации образования через построение образовательной траектории для детей, испытывающих трудности в образовательном процессе или имеющих особые образовательные потребности.

Мониторинг осуществляется в форме регулярных наблюдений педагога за детьми в повседневной жизни и в процессе непосредственной образовательной работы с ними.

В качестве показателей оценки основных (ключевых) характеристик развития личности ребенка выделены внешние (наблюдаемые) проявления этих характеристик у ребенка в поведении, в деятельности, во взаимодействии со сверстниками и взрослыми, которые отражают становление этой характеристики на протяжении всего дошкольного возраста. Для построения развивающего образования система мониторинга становления основных (ключевых) характеристик развития личности ребенка учитывает необходимость организации образовательной работы в зоне его ближайшего развития. Поэтому диапазон оценки выделенных показателей определяется уровнем развития интегральной характеристики - от

возможностей, которые еще не доступны ребенку, до способности проявлять характеристики в самостоятельной деятельности и поведении.

Общая картина по группе позволит выделить детей, которые нуждаются в особом внимании педагога и в отношении которых необходимо скорректировать, изменить способы взаимодействия.

Данные мониторинга должны отражать динамику становления основных (ключевых) характеристик, которые развиваются у детей на протяжении всего образовательного процесса. Прослеживая динамику развития основных (ключевых) характеристик, выявляя, имеет ли она неизменяющийся, прогрессивный или регрессивный характер, можно дать общую психолого-педагогическую оценку успешности воспитательных и образовательных воздействий взрослых на разных ступенях образовательного процесса, а также выделить направления развития, в которых ребенок нуждается в помощи.

Выделенные показатели отражают основные моменты развития дошкольников, те характеристики, которые складываются и развиваются в дошкольном детстве и обуславливают успешность перехода ребенка на следующий возрастной этап. Поэтому данные мониторинга – особенности динамики становления основных (ключевых) характеристик развития личности ребенка в дошкольном образовании – окажут помощь и педагогу начального общего образования для построения более эффективного взаимодействия с ребенком в период адаптации к новым условиям развития на следующем уровне образования.

### **Карта развития как средство мониторинга становления основных (ключевых) характеристик развития личности ребенка.**

Оценка становления основных (ключевых) характеристик развития личности ребенка осуществляется с помощью заполнения педагогами карт развития, позволяющих фиксировать индивидуальную динамику и перспективы развития каждого ребенка в ходе:

- коммуникации со сверстниками и взрослыми (как меняются способы установления и поддержания контакта, принятия совместных решений, разрешения конфликтов, лидерства и пр.);
- игровой деятельности;
- познавательной деятельности (как идет развитие детских способностей, познавательной активности);
- проектной деятельности (как идет развитие детской инициативности, ответственности и автономии, как развивается умение планировать и организовывать свою деятельность);
- художественной деятельности;
- физического развития.

Карта развития – удобный компактный инструмент, который позволяет педагогу оперативно фиксировать результаты наблюдений за детьми в процессе образовательной деятельности, интерпретировать данные и использовать результаты анализа данных при проектировании образовательного процесса. Использование карт развития позволяет отметить динамику в развитии отдельных детей и сопоставить результаты каждого ребенка с продвижением группы в целом. Выделенные и включенные в карту развития показатели развития основных (ключевых) характеристик развития личности ребенка выступают для педагогов в качестве ориентиров, на которые они опираются во время ежедневных наблюдений за поведением детей в повседневной жизни, при решении образовательных задач,

в свободной деятельности, в ситуациях общения и др. Для заполнения карты воспитателю нет необходимости организовывать специальные ситуации. При оценивании педагог использует сложившийся определенный образ ребенка, те сведения, которые накопились за определенное время наблюдений.

Наблюдаемые проявления основных (ключевых) характеристик развития личности ребенка, которые выделены в качестве показателей их оценки, оцениваются педагогами количественно в зависимости от его возраста, индивидуальных особенностей и ситуации, в которой они проявляются. На основе полученной оценки можно судить не только о соответствии развития характеристик конкретного ребенка возрастным возможностям, т.е. о зоне актуального развития, но и зоне его ближайшего развития, если приводимые в картах возможности еще в полной мере не «принадлежат» ребенку, но устойчиво проявляются в ситуации присутствия взрослого или с его помощью.

Если педагог сомневается в оценивании, то он проводит дополнительно наблюдение за ребенком в определенных видах свободной деятельности.

Карты развития ориентированы на то, что в итоге мониторинга на основе наблюдения будет представлена информация об общей картине развития всех детей группы и о месте каждого ребенка в ней.

Карта развития как диагностический инструмент дает возможность педагогу одновременно оценить качество текущего образовательного процесса и составить индивидуальную картину развития ребенка в соответствии с заданными целевыми ориентирами.

Периодичность проведения оценки развития основных (ключевых) характеристик позволит оценить динамику их развития у каждого ребенка, что важно для анализа эффективности созданных психолого-педагогических условий, образовательного процесса. Неизменяющийся характер развития основных (ключевых) характеристик с низкими показателями или динамика регрессивного характера у ребенка требуют взаимодействия педагога с психологом не только для анализа особенностей развития данного ребенка, но и социальной ситуации развития, характера взаимодействия окружающих с ним. Поэтому при необходимости используется психологическая диагностика развития детей, которую проводят квалифицированные специалисты (педагоги-психологи, психологи) организации, осуществляющей образовательную деятельность. Психологическая диагностика позволит понять причины подобной динамики и разработать необходимые мероприятия для создания данному ребенку оптимальных условий развития.

Результаты психологической диагностики могут использоваться для решения задач психологического сопровождения и проведения квалифицированной коррекции развития детей.

Участие ребёнка в психологической диагностике допускается только с согласия его родителей (законных представителей).

## **2. Содержательный раздел Программы**

**2.1 Описание образовательной деятельности в соответствии с направлениями развития ребёнка, представленными в пяти образовательных областях, с учётом используемых примерных основных образовательных программ дошкольного образования и методических пособий.**

Содержание Программы обеспечивает развитие личности, мотивации и способностей детей в различных видах деятельности и охватывает следующие образовательные области:

- социально-коммуникативное развитие;
- познавательное развитие;
- речевое развитие;
- художественно-эстетическое развитие;
- физическое развитие.

Стандарт определяет основное содержание образовательных областей.

### **Социально-коммуникативное развитие направлено:**

- на усвоение норм и ценностей, принятых в обществе, включая моральные и нравственные ценности;
- развитие общения и взаимодействия ребёнка со взрослыми и сверстниками;
- становление самостоятельности, целенаправленности и саморегуляции собственных действий;
- развитие социального и эмоционального интеллекта, эмоциональной отзывчивости, сопереживания;
- формирование готовности к совместной деятельности со сверстниками;
- формирование уважительного отношения и чувства принадлежности к своей семье и к сообществу детей и взрослых в Организации;
- формирование позитивных установок к различным видам труда и творчества;
- формирование основ безопасного поведения в быту, социуме, природе.

### **Методические пособия.**

#### **Игровая деятельность:**

Губанова Н. Ф. Игровая деятельность в детском саду. — М.: Мозаика-Синтез, 2006-2010.

Губанова Н. Ф. Развитие игровой деятельности. Система работы в первой младшей группе детского сада. — М.: Мозаика-Синтез, 2007-2010.

Губанова Н. Ф. Развитие игровой деятельности. Система работы во второй младшей группе детского сада. — М.: Мозаика-Синтез, 2008-2010,

Губанова Н. Ф. Развитие игровой деятельности. Система работы в средней группе детского сада. — М.: Мозаика-Синтез, 2009-2010.

Зацепина М. Б. Дни воинской славы. Патриотическое воспитание дошкольников. — М.: Мозаика-Синтез, 2008-2010.

Куцакова Л. В. Творим и мастерим. Ручной труд в детском саду и дома. — М.: Мозаика-Синтез, 2007-2010.

Петрова В. И., Стульник Т.Д. Нравственное воспитание в детском саду. — М.: Мозаика-Синтез, 2006-2010.

Петрова В. И., Стульник Т. Д. Этические беседы с детьми 4-7 лет. — М.: Мозаика-Синтез, 2007-2010.

Комарова, Н. Ф. Комплексное руководство сюжетно-ролевыми играми в детском саду. - М. : Скрипторий 2003, 2010.

### **Трудовая деятельность:**

Комарова Т. С. Куцакова Л. В., Павлова Л. Ю. Трудовое воспитание в детском саду. — М.; Мозаика-Синтез, 2005-2010.

Куцакова Л. В. Конструирование и ручной труд в детском саду. — М.: Мозаика-Синтез, 2008-2010.

Куцакова Л. В. Нравственно-трудовое воспитание в детском саду, — М.: Мо-заика-Синтез, 2007-2010.

### **Приобщение к элементарным общепринятым нормам и правилам взаимоотношений со сверстниками и взрослыми (в том числе моральным):**

Буре, Р. С. Воспитание у дошкольников социальных норм поведения в деятельности на занятиях. Социальное развитие ребенка: Спецкурс / под ред. О. Л. Зверевой. - М. : Айрис-Пресс, 2004.

Буре, Р. С. и др. Дружные ребята. - М.: Просвещение, 2002.

Есина, Л. Д. Воспитание культуры поведения у старших дошкольников. - М.: Скрипторий 2003, 2008.

Князева, О. Л., Стеркина, Р. Б. Я-ТЫ-МЫ. – М.: Просвещение, 2008.

Козлова, С. А. Я - человек / С. А. Козлова. - М.: Школьная Пресса, 2004.

### **Формирование основ безопасности собственной жизнедеятельности и формирования предпосылок экологического сознания (безопасности окружающего мира)**

Белая, К. Ю. Формирование основ безопасности у дошкольников / К. Ю. Белая. - М.: ТЦ Сфера, 2009.

Белая, К. Ю. Я и моя безопасность. Тематический словарь в картинках: Мир человека. - М.: Школьная Пресса, 2010.

Голицына, Н. С. ОБЖ для младших дошкольников. Система работы. - М.: Скрипторий 2003, 2012.

Голицына, Н. С. ОБЖ для старших дошкольников. Система работы. - М.: Скрипторий 2003, 2012.

Как обеспечить безопасность дошкольников: Конспекты занятий по основам безопасности детей дошкольного возраста: Кн. для воспитателей детского сада / К. Ю. Белая, В. Н. Зимонина, Л. А. Кондрыкинская и др. - 5-е изд. - М. : Просвещение, 2005.

Никифорова, Н. Б. Правила и безопасность дорожного движения. Комплект наглядных пособий. - М.: Скрипторий 2003, 2010.

Один на улице, или Безопасная прогулка / сост. И. Саво. - СПб. : Детство - Пресс, 2010.

Основы безопасности детей дошкольного возраста / Н. Н. Авдеева, О. Л. Князева, Р. Б. Стеркина. - М. : Просвещение, 2007.

- Правила безопасности для дошкольников : наглядное пособие. - М. : Ай- рис-Пресс, 2007.
- Правила дорожного движения для дошкольников / сост. И. Саво. - СПб.: Детство-Пресс, 2010.
- Твоя безопасность: Как себя вести дома и на улице. Для среднего и старшего возраста / К. Ю. Белая, В. Н. Зимонина, Л. А. Кондрыкинская и др. - М.: Просвещение, 2005.
- Шорыгина, Т. А. Правила пожарной безопасности детей 5-8 лет. - М.: Сфера, 2005.

### **Познавательное развитие предполагает:**

- развитие интересов детей, любознательности и познавательной мотивации;
- формирование познавательных действий, становление сознания; развитие воображения и творческой активности;
- формирование первичных представлений о себе, других людях, объектах окружающего мира, о свойствах и отношениях объектов окружающего мира (форме, цвете, размере, материале, звучании, ритме, темпе, количестве, числе, части и целом, пространстве и времени, движении и покое, причинах и следствиях и др.),
- формирование первичных представлений о малой родине и Отечестве, представлений о социокультурных ценностях нашего народа, об отечественных традициях и праздниках, о планете Земля как общем доме людей, об особенностях ее природы, многообразии стран и народов мира.

### **Методические пособия.**

#### **Продуктивная (конструктивная) деятельность:**

Веракса Н. Е., Веракса А. Н. Проектная деятельность дошкольников. — М.: Мозаика-Синтез, 2008-2010.

Куцакова Л. В. Занятия по конструированию из строительного материала в средней группе детского сада. — М.: Мозаика-Синтез, 2006-2010.

Куцакова Л. В. Занятия по конструированию из строительного материала в старшей группе детского сада. — М.: Мозаика-Синтез, 2006-2010.

Куцакова Л. В. Занятия по конструированию из строительного материала в подготовительной к школе группе детского сада. — М.; Мозаика-Синтез, 2006-2010.

#### **Формирование элементарных математических представлений**

Арапова-Пискарева Н. А. Формирование элементарных математических представлений. — М.: Мозаика-Синтез, 2006-2010.

Помораева И. А., Позина В. А. Занятия по формированию элементарных математических представлений во второй младшей группе детского сада: Планы занятий. — М.: Мозаика-Синтез, 2006-2010.

Помораева И. А., Позина В. А. Занятия по формированию элементарных математических представлений в средней группе детского сада: Планы занятий. — М.: Мозаика-Синтез, 2006-2010.

Помораева И. А., Позина В. А. Занятия по формированию элементарных математических представлений в старшей группе детского сада: Планы занятий. — М.; Мозаика-Синтез, 2009-2010.

#### **Формирование целостной картины мира.**

##### **Методический комплект:**

Дыбина О. Б. Ребенок и окружающий мир. — М.: Мозаика-Синтез, 2005-2010.



Дыбина О. Б. Предметный мир как средство формирования творчества детей. — М., 2002.

Дыбина О. Б. Что было до... Игры-путешествия в прошлое предметов. — М., 1999.

Дыбина О. Б. Предметный мир как источник познания социальной действительности. — Самара, 1997.

Дыбина О. Б. Занятия по ознакомлению с окружающим миром во второй младшей группе детского сада. Конспекта занятий. — М.; Мозаика-Синтез, 2009-2010.

Дыбина О. Б. Занятия по ознакомлению с окружающим миром в средней группе детского сада. Конспекты занятий. — М.: Мозаика-Синтез, 2009-2010.

Ривина Е. К. Знакомим дошкольников с семьей и родословной. — М.: Мозаика-Синтез, 2009-2010.

Саулина Т. Ф. Три сигнала светофора. Ознакомление дошкольников с правилами дорожного движения. — М.: Мозаика-Синтез, 2009-2010.

Соломенникова О. А. Экологическое воспитание в детском саду. — М.: Мозаика-Синтез, 2005-2010.

Соломенникова О. А. Занятия по формированию элементарных экологических представлений в первой младшей группе детского сада. — М.: Мозаика-Синтез, 2007-2010.

Соломенникова О. А. Занятия по формированию элементарных экологических представлений во второй младшей группе детского сада. — М.: Мозаика-Синтез, 2007-2010.

Соломенникова О. А. Занятия по формированию элементарных экологических представлений в средней группе детского сада. — М.: Мозаика-Синтез, 2009-2010.

#### **Речевое развитие включает:**

- овладение владение речью как средством общения и культуры;
- обогащение активного словаря;
- развитие связной, грамматически правильной диалогической и монологической речи;
- развитие речевого творчества;
- развитие звуковой и интонационной культуры речи, фонематического слуха;
- знакомство с книжной культурой, детской литературой, понимание на слух текстов различных жанров детской литературы;
- формирование звуковой аналитико-синтетической активности как предпосылки обучения грамоте.

#### **Методические пособия:**

Гербова В. В. Развитие речи в детском саду. — М.: Мозаика-Синтез, 2005.

Гербова В. В. Занятия по развитию речи в первой младшей группе детского сада. — М.; Мозаика-Синтез, 2007-2010.

Гербова В. В. Занятия по развитию речи во второй младшей группе детского сада. — М.: Мозаика-Синтез, 2007-2010.

Гербова В. В. Занятия по развитию речи в средней группе детского сада. — М.: Мозаика-Синтез, 2008-2010.

Гербова В. В. Занятия по развитию речи в старшей группе детского сада. — М.: Мозаика-Синтез, 2007-2010.

Гербова В. В. Развитие речи в разновозрастной группе детского сада. Младшая разновозрастная группа. — М.: Мозаика-Синтез, 2009-2010.

Максаков А. И. Правильно ли говорит ваш ребенок. — М.; Мозаика-Синтез. 2005-2010.  
Максаков А. И. Воспитание звуковой культуры речи дошкольников, — М.; Мозаика-Синтез, 2005-2010.

Гербова В. В. Приобщение детей к художественной литературе. — М.: Мозаика-Синтез, 2005-2010.

Книги для чтения:

Книга для чтения в детском саду и дома. Хрестоматия. 2-4 года / Сост. В. В. Гербова, Н. П. Ильчук и др. - М., 2005.

Книга для чтения в детском саду и дома. Хрестоматия. 4-5 лет / Сост. В. В. Гербова, Н. П. Ильчук и др. - М., 2005.

Книга для чтения в детском саду и дома. Хрестоматия. 5-7 лет / Сост. В. В. Гербова, Н. П. Ильчук и др. — М., 2005.

### **Художественно-эстетическое развитие предполагает:**

- развитие предпосылок ценностно-смыслового восприятия и понимания произведений искусства (словесного, музыкального, изобразительного), мира природы;
- становление эстетического отношения к окружающему миру;
- формирование элементарных представлений о видах искусства;
- восприятие музыки, художественной литературы, фольклора;
- стимулирование сопереживания персонажам художественных произведений;
- реализацию самостоятельной творческой деятельности детей (изобразительной, конструктивно-модельной, музыкальной и др.)

### **Изобразительная деятельность.**

#### **Методические пособия:**

Баранова Е. В., Савельева А. М. От навыков к творчеству: обучение детей 2-7 лет технике рисования. — М.: Мозаика-Синтез, 2009-2010.

Комарова Т. С. Занятия по изобразительной деятельности во второй младшей детского сада. Конспекты занятий. — М.: Мозаика-Синтез, 2007-2010.

Комарова Т. С. Занятия по изобразительной деятельности в средней группе детского сада. Конспекты занятий. — М.: Мозаика-Синтез, 2007-2010.

Комарова Т. С. Занятия по изобразительной деятельности в старшей группе детского сада. Конспекты занятий. — М.: Мозаика-Синтез, 2005-2010.

Комарова Т. С. Изобразительная деятельность в детском саду. — М.: Мозаика-Синтез, 2005-2010.

Комарова Т. С. Детское художественное творчество. — М.: Мозаика-Синтез, К-2010.

Комарова Т. С. Школа эстетического воспитания. — М.: Мозаика-Синтез,

Комарова Т. С. Савенков А. И. Коллективное творчество дошкольников. М., 2005.

Комарова Т. С. Филлипс О. Ю. Эстетическая развивающая среда. — М., 2005

Народное искусство в воспитании детей / Под ред. Т. С. Комаровой. — М., 2005.

Голоменникова О. А. Радость творчества. Ознакомление детей 5-7 лет с народным искусством. — М.: Мозаика-Синтез, 2005-2010.

Программа эстетического воспитания детей 2-7 лет «Красота. Радость. Творчество» / Т. С. Комарова, А. В. Антонова, М. Б. Зацепина. - М. : Педагогическое общество России, 2002.

Куцакова, Л. В. Конструирование и ручной труд в детском саду: программа и конспекты занятий. - М., 2007.

Куцакова, Л. В. Творим и мастерим. Для занятий с детьми 4-7 лет. Ручной труд в детском саду и дома. - М.: Мозаика-Синтез, 2010.

Куцакова, Л. В. Творим и мастерим. Ручной труд: пособие для педагогов и родителей. - М. : Мозаика-Синтез, 2007.

Грибовская, А. А. Дошкольникам о графике, живописи, архитектуре и скульптуре. - М.: МИПКРО, 2001.

Доронова, Т. Н. Дошкольникам об искусстве. - М. : Просвещение, 2002.

Курочкина, Н. А. Знакомим с натюрмортом; Детям о книжной графике; Знакомство с пейзажной живописью. - СПб. : Детство-Пресс, 2003.

### **Музыкальная деятельность:**

#### **Методические пособия:**

Зацепина М. Б. Музыкальное воспитание в детском саду. — М.: Мозаика-Синтез, 2005-2010.

Зацепина М. Б. Культурно-досуговая деятельность. — М., 2004.

Зацепина М. Б. Культурно-досуговая деятельность в детском саду. — М.: Мозаика-Синтез, 2005-2010.

Зацепина М. Б., Антонова Т. В. Народные праздники в детском саду. — М.: Мозаика-Синтез, 2005-2010.

Зацепина М. Б., Антонова Т. В. Праздники и развлечения в детском саду. — М.: Мозаика-Синтез, 2005-2010.

Камертон: программа музыкального образования детей раннего и дошкольного возраста / Э. П. Костина. - 2-е изд. - М. : Просвещение, 2006.

Каплунова, И. М., Новооскольцева, И. А. Ладушки. Праздник каждый день: Программа музыкального воспитания детей. - СПб. : Композитор, 1999.

Картушина, М. Ю. Вокально-хоровая работа в детском саду. Комплект наглядных пособий. - М.: Скрипторий 2003, 2010.

Картушина, М. Ю. Вокально-хоровая работа в детском саду. - М. : Скрипторий 2003, 2010.

Коренева, К. В. Музыкально-ритмические движения для детей дошкольного и младшего школьного возраста: учебно-методическое пособие. В 2 ч. Ч. 1. -М.: ВЛАДОС, 2001.

Радынова, О. П. Музыкальные шедевры: авторская программа и методические рекомендации. - М. : ГНОМ и Д, 2000. - (Музыка для дошкольников и младших школьников).

Радынова, О. П. Теория и методика музыкального воспитания детей дошкольного возраста. - Ростов н/Д. : Феникс, 2011.

### **Физическое развитие включает:**

- приобретение опыта в следующих видах деятельности детей: двигательной, в том числе связанной с выполнением упражнений, направленных на развитие таких физических качеств, как координация и гибкость;

- приобретение опыта в видах деятельности, способствующих правильному формированию опорно-двигательной системы организма, развитию равновесия, координации движения, крупной и мелкой моторики обеих рук, а также с правильным, не наносящим ущерба организму, выполнением основных движений (ходьба, бег, мягкие прыжки, повороты в обе стороны);

- формирование начальных представлений о некоторых видах спорта,

- овладение подвижными играми с правилами;
- становление целенаправленности и саморегуляции в двигательной сфере;
- становление ценностей здорового образа жизни, овладение его элементарными нормами и правилами (в питании, двигательном режиме, закаливании, при формировании полезных привычек и др.).

#### **Методические пособия.**

Агаджанова, С. Н. Закаливание организма дошкольника. - М. : Детство- Пресс, 2011.

Голицына, Н. С. ОБЖ для младших дошкольников. Система работы. - М. :Скрипторий 2003, 2012.

Голицына, Н. С. ОБЖ для старших дошкольников. Система работы. - М. : Скрипторий 2003, 2012.

Голицына, Н. С., Шумова, И. М. Воспитание основ здорового образа жизни у малышей. - М. : Скрипторий 2003, 2010.

Новикова И. М. Формирование представлений о здоровом образе жизни у дошкольников. — М.; Мозаика-Синтез, 2009-2010.

Подольская, Е. И. Профилактика плоскостопия и нарушения осанки у старших дошкольников. - М.: Скрипторий 2003, 2009.

Пензулаева Л. И. Оздоровительная гимнастика для детей 3-7 лет. - М.: Мозаика-Синтез, 2009-2010.

Пензулаева Л. И. Физкультурные занятия в детском саду. Вторая младшая группа. — М.: Мозаика-Синтез, 2009-2010.

Пензулаева Л. И. Физкультурные занятия в детском саду. Средняя группа. — М.: Мозаика-Синтез, 2009-2010.

Пензулаева Л.И. Физкультурные занятия в детском саду. Старшая группа. — М.: Мозаика-Синтез, 2010.

Пензулаева Л.И. Физкультурные занятия в детском саду. Подготовительная группа. — М.: Мозаика-Синтез, 2010.

Степаненкова Э. Я. Методика физического воспитания. — М., 2005.

Степаненкова Э. Я. Методика проведения подвижных игр. — М.: Мозаика-Синтез, 2008-2010.

## **2.2. Описание форм, способов, методов и средств реализации Программы с учетом возрастных и индивидуальных особенностей воспитанников специфики их образовательных потребностей и интересов.**

Стандарт определяет в п. 2.7.: «Конкретное содержание указанных образовательных областей зависит от возрастных и индивидуальных особенностей детей, определяется целями и задачами Программы и может реализовываться в разных видах деятельности»:

**В раннем возрасте (1-3 года)** - предметная деятельность и игры с составными и динамическими игрушками; экспериментирование с материалами и веществами (песок, вода, тесто и пр.), общение с взрослым и совместные игры со сверстниками под руководством взрослого, самообслуживание и действия с бытовыми предметами-орудиями (ложка, совок, лопатка и пр.), восприятие смысла музыки, сказок, стихов, рассматривание картинок, двигательная активность;

Для детей дошкольного возраста (3-8 лет) - ряд видов деятельности, таких как игровая, включая сюжетно-ролевую игру, игру с правилами и другие виды игры, коммуникативная (общение и взаимодействие со взрослыми и сверстниками), познавательно-исследовательская (исследования объектов окружающего мира и экспериментирования с ними), а также восприятие художественной литературы и фольклора, самообслуживание и элементарный бытовой труд (в помещении и на улице), конструирование из разного материала, включая конструкторы, модули, бумагу, природный и иной материал, изобразительная (рисование, лепка, аппликация), музыкальная (восприятие и понимание смысла музыкальных произведений, пение, музыкально-ритмические движения, игры на детских музыкальных инструментах) и двигательная (овладение основными движениями) формы активности ребенка».

## 2.2.1 Описание системы работы с детьми раннего возраста.

### Принципы организации воспитательно-образовательного процесса

<b>Принцип системности</b>	предусматривает разработку системы воспитательно-образовательной работы, направленной на физическое, психическое и личностное развитие ребенка в пяти образовательных областях, а также установление связей между разными возрастными периодами и разными образовательными областями в пределах одного возраста
<b>Деятельност-ный подход</b>	к разработке содержания образования (воспитания, обучения) детей раннего возраста предусматривает характеристику общения и предмета) ной деятельности как ведущих в раннем детстве, а также раскрытие своеобразия разных видов деятельности детей в раннем возрасте и определяемых ими возможностях развития малышей
<b>Принцип развития</b>	предполагает ориентацию содержания образования на развитие способностей, личностных качеств ребенка, на формирование знаний, умений, навыков как средства, условия их развития. Основопологающей является позиция, сформулированная Л.С. Выготским: обучение ведет за собой развитие (обучение понимается широко, как целенаправленный, специально организованный процесс взаимодействия взрослого и ребенка, в котором и происходят передача и присвоение социального опыта
<b>Принцип сбалансированности</b>	репродуктивной, репродуктивно-вариативной, исследовательской и творческой деятельности предполагает (несмотря на значимость и приоритетность обучения и воспитания, построенного на подражании, и необходимости использования прямого образца способов действия) начинать обучение все-таки с предоставления ребенку возможностей самостоятельных проб в освоении материала. В этом случае элементы исследовательской активности ребенка, запланированные взрослым, и характер их выполнения, выявляемые в процессе наблюдения за ним, создают основу для определения взрослым доступного и одновременно развивающего содержания образования и способа освоения данного содержания малышом
<b>Учет возрастных закономерностей</b>	физического, психического, личностного развития ребенка реализуется в конкретизации задач, содержания, методов, форм воспитания и обучения в соответствии с данными закономерностями. При этом младенческий и ранний

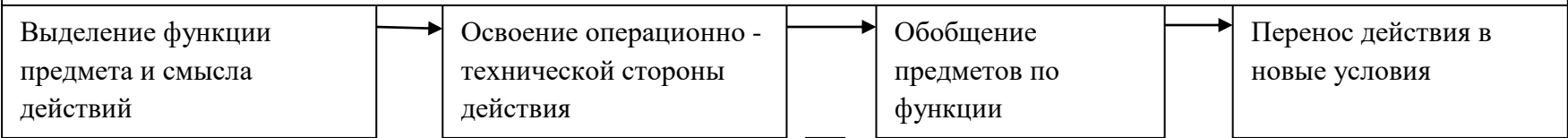
<b>тей</b>	возрастной периоды в жизни человека признаются как самоценные и сензитивные для сенсорного, эмоционального развития ребенка, развития его речи, наглядно-действенного мышления
<b>Принцип непрерывности и преемственности</b>	содержания образования детей раннего и дошкольного возраста реализуется через преемственные цели, задачи, принципы, содержание, методы, формы воспитания и обучения детей раннего и дошкольного возраста. В связи с этим содержание образования выстраивается по тем же направлениям в развитии ребенка, что и в дошкольном возрасте: охрана здоровья и физическое развитие, речевое, познавательное, социально-личностное, художественно-эстетическое развитие
<b>Принцип обучения и воспитания ребенка в зоне ближайшего развития</b>	предполагает коррекцию содержания, методики воспитания и обучения с учетом степени затруднения ребенка в освоении материала. Это означает определение меры и способа помощи малышу со стороны взрослого, необходимых для освоения им содержания образования и перевода ребенка с достигнутого им уровня актуального развития в зону ближайшего развития, а затем из зоны ближайшего в зону актуального развития более высокого уровня
<b>Индивидуально-дифференцированный подход</b>	к воспитанию малыша. Актуальность этого принципа вызвана изначально различным уровнем развития детей, зависящем от многих факторов: особенностей развития в перинатальном периоде; различных условий семейного воспитания; стихийного опыта, приобретенного в различных ситуациях
<b>Принцип целостности образа мира предполагает:</b>	<ul style="list-style-type: none"> <li>• раскрытие ребенку и возможное осознание им связей, существующих в мире природы, человеческом сообществе, предметном мире;</li> <li>• постепенное раскрытие связей самого ребенка с этим миром;</li> <li>• постепенное изменение позиции ребенка по отношению к миру. Реализуется в комплексном, интегративном подходе к организации педагогического процесса (органичная интеграция задач, содержания, видов деятельности, форм обучения и воспитания, организации детей)</li> </ul>

**ПРЕДМЕТНАЯ ДЕЯТЕЛЬНОСТЬ - ВЕДУЩИЙ ВИД ДЕЯТЕЛЬНОСТИ В РАННЕМ ВОЗРАСТЕ**

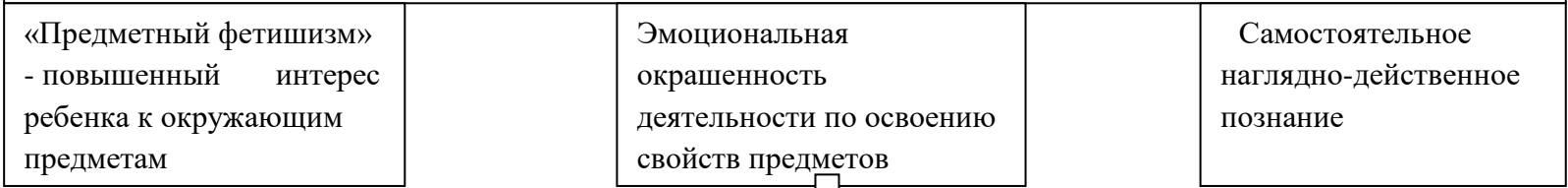


Содержание предметной деятельности: передача взрослым и освоение ребенком способов употребления предметов, овладение ребенком орудийными действиями на основе действий взрослого, взятых за образец. Освоение ребенком предметной деятельности происходит во взаимодействии со взрослым.

**НАЛИЧИЕ ПРЕДМЕТНОГО ОКРУЖЕНИЯ – ВНЕШНИЙ МОТИВ И СТИМУЛ РАЗВИТИЯ ПРЕДМЕТНОЙ**



**РАЗВИТИЕ СЕНСОМОТОРНОЙ ИССЛЕДОВАТЕЛЬСКОЙ ДЕЯТЕЛЬНОСТИ**



**ЗАРОЖДЕНИЕ ПРОЦЕССУАЛЬНОЙ ИГРЫ С ПРЕДМЕТНЫМИ ИГРОВЫМИ ДЕЙСТВИЯМИ**

## 2.2.2 Описание системы работы с детьми дошкольного возраста

### ИГРА КАК ВЕДУЩАЯ ДЕЯТЕЛЬНОСТЬ ДЕТЕЙ ДОШКОЛЬНОГО ВОЗРАСТА

#### ХАРАКТЕРИСТИКА СЮЖЕТНОЙ САМОДЕЯТЕЛЬНОЙ ИГРЫ

- **Основа сюжетно-ролевой игры – мнимая или воображаемая ситуация**
- **Характерная черта – самостоятельность детей**
- **Через игру ребёнок воплощает свои взгляды, представления**
- **Дети отражают отношение к тому событию, которое они разыгрывают**

#### ПРЕДПОСЫЛКИ СЮЖЕТНО - РОЛЕВОЙ ИГРЫ

- **Первый этап – ознакомительная игра**  
Взрослый организует предметно- игровую деятельность ребенка, используя разнообразные игрушки и предметы
- **Второй этап – отобразительная игра**  
Действия ребёнка направлены на выявление специфических свойств предмета и на достижение с его помощью определённого эффекта
- **Третий этап – сюжетно-отобразительная игра**  
Дети активно отображают впечатления, полученные в повседневной жизни

#### ФОРМИРОВАНИЕ ВЗАИМООТНОШЕНИЙ В СЮЖЕТНО - РОЛЕВОЙ ИГРЕ (А.П. Усова)

- **Уровень неорганизованного поведения**, которое ведёт к разрушению игр других детей
- **Уровень одиночных игр**, на котором ребёнок не вступает во взаимодействие с другими детьми, но и не мешает им играть
- **Уровень игр рядом**, когда дети могут играть вместе, но каждый действует в соответствии со своей игровой целью
- **Уровень кратковременного общения**, на котором ребёнок на какое-то время подчиняет свои действия общему замыслу
- **Уровень длительного общения**, на котором наступает взаимодействие на основе интереса к содержанию игры
- **Уровень постоянного взаимодействия** на основе общих интересов, избирательных симпатий



### КОМПОНЕТЫ СЮЖЕТНО - РОЛЕВОЙ ИГРЫ

- **Сюжет игры**  
Сфера действительности, которая воспроизводится детьми, отражение определённых действий, событий из жизни и деятельности окружающих
- **Содержание игры**  
То, что воспроизводится ребёнком в качестве центрального и характерного момента деятельности и отношений между взрослыми в их бытовой, трудовой и общественной деятельности
- **Роль**  
Игровая позиция, в которой ребёнок отождествляет себя с каким-либо персонажем сюжета и действует в соответствии с представлениями о данном персонаже

### СЮЖЕТНАЯ САМОДЕЯТЕЛЬНАЯ ИГРА КАК ДЕЯТЕЛЬНОСТЬ ПРЕДЪЯВЛЯЕТ К РЕБЕНКУ РЯД ТРЕБОВАНИЙ, СПОСОБСТВУЮЩИХ ФОРМИРОВАНИЮ ПСИХИЧЕСКИХ НОВООБРАЗОВАНИЙ:

Действие в воображаемом плане способствует развитию символической функции мышления  
Наличие воображаемой ситуации способствует формированию плана представлений

Игра направлена на воспроизведение человеческих взаимоотношений, следовательно, она способствует формированию у ребенка способности определенным образом в них ориентироваться

Необходимость согласовывать игровые действия способствует формированию реальных взаимоотношений между играющими детьми

**КЛАССИФИКАЦИЯ ИГР ДЕТЕЙ ДОШКОЛЬНОГО ВОЗРАСТА**  
(по Е.В. Зворыгиной и С.Л. Новоселовой)

**Игры, возникающие по инициативе детей**

**Игры-экспериментирования**

- Игры с природными объектами
- Игры с игрушками
- Игры с животными

**Сюжетные самостоятельные игры**

- Сюжетно-отобразительные
- Сюжетно-ролевые
- Режиссерские
- Театрализованные

**Игры, возникающие по инициативе взрослого**

**Обучающие игры**

- Сюжетно-дидактические
- Подвижные
- Музыкально-дидактические
- Учебные

**Досуговые игры**

- Интеллектуальные
- Игры-забавы, развлечения
- Театрализованные
- Празднично-карнавальные
- Компьютерные

**Народные игры**

**Обрядовые игры**

- Семейные
- Сезонные
- Культурные

**Тренинговые игры**

- Интеллектуальные
- Сенсомоторные
- Адаптивные

**Досуговые игры**

- Игрища
- Тихие игры
- Игры-забавы

## **2.2.3 Содержание психолого-педагогической работы по образовательным областям**

### **Образовательная область «Социально-коммуникативное развитие»**

#### **Социализация, развитие общения, нравственное воспитание**

##### **Первая младшая группа (от 2 до 3 лет)**

Формировать у детей опыт поведения в среде сверстников, воспитывать чувство симпатии к ним. Способствовать накоплению опыта доброжелательных взаимоотношений со сверстниками, воспитывать эмоциональную отзывчивость (обращать внимание детей на ребенка, проявившего заботу о товарище, поощрять умение пожалеть, посочувствовать). Формировать у каждого ребенка уверенность в том, что его, как и всех детей, любят, о нем заботятся; проявлять уважительное отношение к интересам ребенка, его нуждам, желаниям, возможностям. Воспитывать отрицательное отношение к грубости, жадности; развивать умение играть не ссорясь, помогать друг другу и вместе радоваться успехам, красивым игрушкам и т. п. Воспитывать элементарные навыки вежливого обращения: здороваться, прощаться, обращаться с просьбой спокойно, употребляя слова «спасибо» и «пожалуйста». Формировать умение спокойно вести себя в помещении и на улице: не шуметь, не бегать, выполнять просьбу взрослого. Воспитывать внимательное отношение и любовь к родителям и близким людям. Приучать детей не перебивать говорящего взрослого, формировать умение подождать, если взрослый занят.

##### **Вторая младшая группа (от 3 до 4 лет)**

Закреплять навыки организованного поведения в детском саду, дома, на улице. Продолжать формировать элементарные представления о том, что хорошо и что плохо. Обеспечивать условия для нравственного воспитания детей. Поощрять попытки пожалеть сверстника, обнять его, помочь. Создавать игровые ситуации, способствующие формированию внимательного, заботливого отношения к окружающим. Приучать детей общаться спокойно, без крика. Формировать доброжелательное отношение друг к другу, умение делиться с товарищем, опыт правильной оценки хороших и плохих поступков. Учить жить дружно, вместе пользоваться игрушками, книгами, помогать друг другу. Приучать детей к вежливости (учить здороваться, прощаться, благодарить за помощь).

##### **Средняя группа (от 4 до 5 лет)**

Способствовать формированию личностного отношения ребенка к соблюдению (и нарушению) моральных норм: взаимопомощи, сочувствия обиженному и несогласия с действиями обидчика; одобрения действий того, кто поступил справедливо, уступил по просьбе сверстника (разделил кубики поровну). Продолжать работу по формированию доброжелательных взаимоотношений между детьми (рассказывать о том, чем хорош каждый воспитанник, помогать каждому ребенку как можно чаще убеждаться в том, что он хороший, что его любят и пр.). Учить коллективным играм, правилам добрых взаимоотношений. Воспитывать скромность, отзывчивость, желание быть справедливым, сильным и смелым; учить испытывать чувство стыда за неблагоприятный поступок. Напоминать детям о

необходимости здороваться, прощаться, называть работников дошкольного учреждения по имени и отчеству, не вмешиваться в разговор взрослых, вежливо выражать свою просьбу, благодарить за оказанную услугу.

### **Старшая группа (от 5 до 6 лет)**

Воспитывать дружеские взаимоотношения между детьми; привычку сообща играть, трудиться, заниматься; стремление радовать старших хорошими поступками; умение самостоятельно находить общие интересные занятия. Воспитывать уважительное отношение к окружающим. Учить заботиться о младших, помогать им, защищать тех, кто слабее. Формировать такие качества, как сочувствие, отзывчивость. Воспитывать скромность, умение проявлять заботу об окружающих, с благодарностью относиться к помощи и знакам внимания. Формировать умение оценивать свои поступки и поступки сверстников. Развивать стремление детей выражать свое отношение к окружающему, самостоятельно находить для этого различные речевые средства. Расширять представления о правилах поведения в общественных местах; об обязанностях в группе детского сада, дома. Обогащать словарь детей вежливыми словами (здравствуйте, до свидания, пожалуйста, извините, спасибо и т. д.). Побуждать к использованию в речи фольклора (поговорки, пословицы, потешки и др.). Показать значение родного языка в формировании основ нравственности.

### **Подготовительная к школе группа (от 6 до 8 лет)**

Воспитывать дружеские взаимоотношения между детьми, развивать умение самостоятельно объединяться для совместной игры и труда, заниматься самостоятельно выбранным делом, договариваться, помогать друг другу. Воспитывать организованность, дисциплинированность, коллективизм, уважение к старшим. Воспитывать заботливое отношение к малышам, пожилым людям; учить помогать им. Формировать такие качества, как сочувствие, отзывчивость, справедливость, скромность. Развивать волевые качества: умение ограничивать свои желания, выполнять установленные нормы поведения, в своих поступках следовать положительному примеру. Воспитывать уважительное отношение к окружающим. Формировать умение слушать собеседника, не перебивать без надобности. Формировать умение спокойно отстаивать свое мнение. Обогащать словарь формулами словесной вежливости (приветствие, прощание, просьбы, извинения). Расширять представления детей об их обязанностях, прежде всего в связи с подготовкой к школе. Формировать интерес к учебной деятельности и желание учиться в школе.

## **Ребенок в семье и сообществе, патриотическое воспитание**

### **Первая младшая группа (от 2 до 3 лет)**

Образ Я. Формировать у детей элементарные представления о себе, об изменении своего социального статуса (взрослении) в связи с началом посещения детского сада; закреплять умение называть свое имя. Формировать у каждого ребенка уверенность в том, что взрослые любят его, как и всех остальных детей. Семья. Воспитывать внимательное отношение к родителям, близким людям. Поощрять умение называть имена членов своей семьи. Детский сад. Развивать представления о положительных сторонах детского сада, его общности с домом (тепло, уют, любовь и др.) и отличиях от домашней обстановки (больше друзей, игрушек, самостоятельности и т. д.). Обращать внимание детей на то, в какой чистой, светлой комнате

они играют, как много в ней ярких, красивых игрушек, как аккуратно заправлены кровати. На прогулке обращать внимание детей на красивые растения, оборудование участка, удобное для игр и отдыха. Развивать умение ориентироваться в помещении группы, на участке. Родная страна. Напоминать детям название города (поселка), в котором они живут.

### **Вторая младшая группа (от 3 до 4 лет)**

**Образ Я.** Постепенно формировать образ Я. Сообщать детям разнообразные, касающиеся непосредственно их сведения (ты мальчик, у тебя серые глаза, ты любишь играть и т. п.), в том числе сведения о прошлом (не умел ходить, говорить; ел из бутылочки) и о происшедших с ними изменениях (сейчас умеешь правильно вести себя за столом, рисовать, танцевать; знаешь «вежливые» слова).

**Семья.** Беседовать с ребенком о членах его семьи (как зовут, чем занимаются, как играют с ребенком и пр.).

**Детский сад.** Формировать у детей положительное отношение к детскому саду. Обращать их внимание на красоту и удобство оформления групповой комнаты, раздевалки (светлые стены, красивые занавески, удобная мебель, новые игрушки, в книжном уголке аккуратно расставлены книги с яркими картинками). Знакомить детей с оборудованием и оформлением участка для игр и занятий, подчеркивая его красоту, удобство, веселую, разноцветную окраску строений. Обращать внимание детей на различные растения, на их разнообразие и красоту. Вовлекать детей в жизнь группы, воспитывать стремление поддерживать чистоту и порядок в группе, формировать бережное отношение к игрушкам, книгам, личным вещам и пр. Формировать чувство общности, значимости каждого ребенка для детского сада. Совершенствовать умение свободно ориентироваться в помещениях и на участке детского сада. Формировать уважительное отношение к сотрудникам детского сада (музыкальный руководитель, медицинская сестра, заведующая, старший воспитатель и др.), их труду; напоминать их имена и отчества. **Родная страна.** Формировать интерес к малой родине и первичные представления о ней: напоминать детям название города (поселка), в котором они живут; побуждать рассказывать о том, где они гуляли в выходные дни (в парке, сквере, детском городке) и пр.

### **Средняя группа (от 4 до 5 лет)**

**Образ Я.** Формировать представления о росте и развитии ребенка, его прошлом, настоящем и будущем («я был маленьким, я расту, я буду взрослым»). Формировать первичные представления детей об их правах (на игру, доброжелательное отношение, новые знания и др.) и обязанностях в группе детского сада, дома, на улице, на природе (самостоятельно кушать, одеваться, убирать игрушки и др.). Формировать у каждого ребенка уверенность в том, что он хороший, что его любят. Формировать первичные гендерные представления (мальчики сильные, смелые; девочки нежные, женственные).

**Семья.** Углублять представления детей о семье, ее членах. Дать первоначальные представления о родственных отношениях (сын, мама, папа, дочь и т. д.). Интересоваться тем, какие обязанности по дому есть у ребенка (убирать игрушки, помогать накрывать на стол и т. п.).

**Детский сад.** Продолжать знакомить детей с детским садом и его сотрудниками. Совершенствовать умение свободно ориентироваться в помещениях детского сада. Закреплять навыки бережного отношения к вещам, учить использовать их по назначению, ставить на место. Знакомить с традициями детского сада. Закреплять представления ребенка о себе как о

члене коллектива, развивать чувство общности с другими детьми. Формировать умение замечать изменения в оформлении группы и зала, участка детского сада (как красиво смотрятся яркие, нарядные игрушки, рисунки детей и т. п.). Привлекать к обсуждению и посильному участию в оформлении группы, к созданию ее символики и традиций.

**Родная страна.** Продолжать воспитывать любовь к родному краю; рассказывать детям о самых красивых местах родного города (поселка), его достопримечательностях. Дать детям доступные их пониманию представления о государственных праздниках. Рассказывать о Российской армии, о воинах, которые охраняют нашу Родину (пограничники, моряки, летчики).

### **Старшая группа (от 5 до 6 лет)**

**Образ Я.** Расширять представления ребенка об изменении позиции в связи с взрослением (ответственность за младших, уважение и помощь старшим, в том числе пожилым людям и т. д.). Через символические и образные средства углублять представления ребенка о себе в прошлом, настоящем и будущем. Расширять традиционные гендерные представления. Воспитывать уважительное отношение к сверстникам своего и противоположного пола.

**Семья.** Углублять представления ребенка о семье и ее истории; о том, где работают родители, как важен для общества их труд. Поощрять посильное участие детей в подготовке различных семейных праздников. Приучать к выполнению постоянных обязанностей по дому.

**Детский сад.** Продолжать формировать интерес к ближайшей окружающей среде: к детскому саду, дому, где живут дети, участку детского сада и др. Обращать внимание на своеобразие оформления разных помещений. Развивать умение замечать изменения в оформлении помещений, учить объяснять причины таких изменений; высказывать свое мнение по поводу замеченных перемен, вносить свои предложения о возможных вариантах оформления. Подводить детей к оценке окружающей среды. Вызывать стремление поддерживать чистоту и порядок в группе, украшать ее произведениями искусства, рисунками. Привлекать к оформлению групповой комнаты, зала к праздникам. Побуждать использовать созданные детьми изделия, рисунки, аппликации (птички, бабочки, снежинки, веточки с листьями и т. п.). Расширять представления ребенка о себе как о члене коллектива, формировать активную жизненную позицию через участие в совместной проектной деятельности, взаимодействие с детьми других возрастных групп, посильное участие в жизни дошкольного учреждения. Приобщать к мероприятиям, которые проводятся в детском саду, в том числе и совместно с родителями (спектакли, спортивные праздники и развлечения, подготовка выставок детских работ).

**Родная страна.** Расширять представления о малой Родине. Рассказывать детям о достопримечательностях, культуре, традициях родного края; о замечательных людях, прославивших свой край. Расширять представления детей о родной стране, о государственных праздниках (8 Марта, День защитника Отечества, День Победы, Новый год и т. д.). Воспитывать любовь к Родине. Формировать представления о том, что Российская Федерация (Россия) — огромная многонациональная страна. Рассказывать детям о том, что Москва — главный город, столица нашей Родины. Познакомить с флагом и гербом России, мелодией гимна. Расширять представления детей о Российской армии. Воспитывать уважение к защитникам отечества. Рассказывать о трудной, но почетной обязанности защищать Родину, охранять ее спокойствие и безопасность; о том, как в годы войн храбро сражались и защищали нашу страну от врагов прадеды, деды, отцы. Приглашать в детский сад военных, ветеранов из

числа близких родственников детей. Рассматривать с детьми картины, репродукции, альбомы с военной тематикой.

### **Подготовительная к школе группа (от 6 до 8 лет)**

**Образ Я.** Развивать представление о временной перспективе личности, об изменении позиции человека с возрастом (ребенок посещает детский сад, школьник учится, взрослый работает, пожилой человек передает свой опыт другим поколениям). Углублять представления ребенка о себе в прошлом, настоящем и будущем. Закреплять традиционные гендерные представления, продолжать развивать в мальчиках и девочках качества, свойственные их полу.

**Семья.** Расширять представления детей об истории семьи в контексте истории родной страны (роль каждого поколения в разные периоды истории страны). Рассказывать детям о воинских наградах дедушек, бабушек, родителей. Закреплять знание домашнего адреса и телефона, имен и отчеств родителей, их профессий.

**Детский сад.** Продолжать расширять представления о ближайшей окружающей среде (оформление помещений, участка детского сада, парка, сквера). Учить детей выделять радующие глаз компоненты окружающей среды (окраска стен, мебель, оформление участка и т. п.). Привлекать детей к созданию развивающей среды дошкольного учреждения (мини-музеев, выставок, библиотеки, конструкторских мастерских и др.); формировать умение эстетически оценивать окружающую среду, высказывать оценочные суждения, обосновывать свое мнение. Формировать у детей представления о себе как об активном члене коллектива: через участие в проектной деятельности, охватывающей детей младших возрастных групп и родителей; активном участии в жизни дошкольного учреждения (адаптация младших дошкольников, подготовка к праздникам, выступлениям, соревнованиям в детском саду и за его пределами и др.).

**Родная страна.** Расширять представления о родном крае. Продолжать знакомить с достопримечательностями региона, в котором живут дети. На основе расширения знаний об окружающем воспитывать патриотические и интернациональные чувства, любовь к Родине. Углублять и уточнять представления о Родине — России. Поощрять интерес детей к событиям, происходящим в стране, воспитывать чувство гордости за ее достижения. Закреплять знания о флаге, гербе и гимне России (гимн исполняется во время праздника или другого торжественного события; когда звучит гимн, все встают, а мужчины и мальчики снимают головные уборы). Развивать представления о том, что Российская Федерация (Россия) — огромная, многонациональная страна. Воспитывать уважение к людям разных национальностей и их обычаям. Расширять представления о Москве — главном городе, столице России. Расширять знания о государственных праздниках. Рассказывать детям о Ю. А. Гагарине и других героях космоса. Углублять знания о Российской армии. Воспитывать уважение к защитникам Отечества, к памяти павших бойцов (возлагать с детьми цветы к обелискам, памятникам и т. д.).

## **Самообслуживание, самостоятельность трудовое воспитание**

### **Первая младшая группа (от 2 до 3 лет)**

**Воспитание культурно-гигиенических навыков.** Формировать привычку (сначала под контролем взрослого, а затем самостоятельно) мыть руки по мере загрязнения и перед едой, насухо вытирать лицо и руки личным полотенцем. Учить с помощью взрослого приводить

себя в порядок; пользоваться индивидуальными предметами (носовым платком, салфеткой, полотенцем, расческой, горшком). Формировать умение во время еды правильно держать ложку.

**Самообслуживание.** Учить детей одеваться и раздеваться в определенном порядке; при небольшой помощи взрослого снимать одежду, обувь (расстегивать пуговицы спереди, застежки на липучках); в определенном порядке аккуратно складывать снятую одежду. Приучать к опрятности.

**Общественно-полезный труд.** Привлекать детей к выполнению простейших трудовых действий: совместно с взрослым и под его контролем расставлять хлебницы (без хлеба), салфетницы, раскладывать ложки и пр. Приучать поддерживать порядок в игровой комнате, по окончании игр расставлять игровой материал по местам. Уважение к труду взрослых. Поощрять интерес детей к деятельности взрослых. Обращать внимание на то, что и как делает взрослый (как ухаживает за растениями (поливает) и животными (кормит); как дворник подметает двор, убирает снег; как столяр чинит беседку и т.д.), зачем он выполняет те или иные действия. Учить узнавать и называть некоторые трудовые действия (помощник воспитателя моет посуду, приносит еду, меняет полотенца).

### **Вторая младшая группа (от 3 до 4 лет)**

**Культурно-гигиенические навыки.** Совершенствовать культурно-гигиенические навыки, формировать простейшие навыки поведения во время еды, умывания. Приучать детей следить за своим внешним видом; учить правильно пользоваться мылом, аккуратно мыть руки, лицо, уши; насухо вытираться после умывания, вешать полотенце на место, пользоваться расческой и носовым платком. Формировать элементарные навыки поведения за столом: умение правильно пользоваться столовой и чайной ложками, вилок, салфеткой; не крошить хлеб, пережевывать пищу с закрытым ртом, не разговаривать с полным ртом.

**Самообслуживание.** Учить детей самостоятельно одеваться и раздеваться в определенной последовательности (надевать и снимать одежду, расстегивать и застегивать пуговицы, складывать, вешать предметы одежды и т. п.). Воспитывать навыки опрятности, умение замечать неопределенность в одежде и устранять его при небольшой помощи взрослых.

**Общественно-полезный труд.** Формировать желание участвовать в посильном труде, умение преодолевать небольшие трудности. Побуждать детей к самостоятельному выполнению элементарных поручений: готовить материалы к занятиям (кисти, доски для лепки и пр.), после игры убирать на место игрушки, строительный материал. Приучать соблюдать порядок и чистоту в помещении и на участке детского сада. Во второй половине года начинать формировать у детей умения, необходимые при дежурстве по столовой (помогать накрывать стол к обеду: раскладывать ложки, расставлять хлебницы (без хлеба), тарелки, чашки и т. п.).

**Труд в природе.** Воспитывать желание участвовать в уходе за растениями и животными в уголке природы и на участке: с помощью взрослого кормить рыб, птиц, поливать комнатные растения, растения на грядках, сажать лук, собирать овощи, расчищать дорожки от снега, счищать снег со скамеек. Уважение к труду взрослых. Формировать положительное отношение к труду взрослых. Рассказывать детям о понятных им профессиях (воспитатель, помощник воспитателя, музыкальный руководитель, врач, продавец, повар, шофер, строитель), расширять и обогащать представления о трудовых действиях, результатах труда. Воспитывать уважение к людям знакомых профессий. Побуждать оказывать помощь взрослым, воспитывать бережное отношение к результатам их труда.



### Средняя группа (от 4 до 5 лет)

**Культурно-гигиенические навыки.** Продолжать воспитывать у детей опрятность, привычку следить за своим внешним видом. Воспитывать привычку самостоятельно умываться, мыть руки с мылом перед едой, по мере загрязнения, после пользования туалетом. Закреплять умение пользоваться расческой, носовым платком; при кашле и чихании отворачиваться, прикрывать рот и нос носовым платком. Совершенствовать навыки аккуратного приема пищи: умение брать пищу понемногу, хорошо пережевывать, есть бесшумно, правильно пользоваться столовыми приборами (ложка, вилка), салфеткой, полоскать рот после еды.

**Самообслуживание.** Совершенствовать умение самостоятельно одеваться, раздеваться. Приучать аккуратно складывать и вешать одежду, с помощью взрослого приводить ее в порядок (чистить, просушивать). Воспитывать стремление быть аккуратным, опрятным. Приучать самостоятельно готовить свое рабочее место и убирать его после окончания занятий рисованием, лепкой, аппликацией (мыть баночки, кисти, протирать стол и т. д.)

**Общественно-полезный труд.** Воспитывать у детей положительное отношение к труду, желание трудиться. Формировать ответственное отношение к порученному заданию (умение и желание доводить дело до конца, стремление сделать его хорошо). Воспитывать умение выполнять индивидуальные и коллективные поручения, понимать значение результатов своего труда для других; формировать умение договариваться с помощью воспитателя о распределении коллективной работы, заботиться о своевременном завершении совместного задания. Поощрять инициативу в оказании помощи товарищам, взрослым. Приучать детей самостоятельно поддерживать порядок в групповой комнате и на участке детского сада: убирать на место строительный материал, игрушки; помогать воспитателю подклеивать книги, коробки. Учить детей самостоятельно выполнять обязанности дежурных по столовой: аккуратно расставлять хлебницы, чашки с блюдцами, глубокие тарелки, ставить салфетницы, раскладывать столовые приборы (ложки, вилки, ножи).

**Труд в природе.** Поощрять желание детей ухаживать за растениями и животными; поливать растения, кормить рыб, мыть поилки, наливать в них воду, класть корм в кормушки (при участии воспитателя). В весенний, летний и осенний периоды привлекать детей к посильной работе на огороде и в цветнике (посев семян, полив, сбор урожая); в зимний период — к расчистке снега. Приобщать детей к работе по выращиванию зелени для корма птицам в зимнее время; к подкормке зимующих птиц. Формировать стремление помогать воспитателю приводить в порядок используемое в трудовой деятельности оборудование (очищать, просушивать, относить в отведенное место). Уважение к труду взрослых. Знакомить детей с профессиями близких людей, подчеркивая значимость их труда. Формировать интерес к профессиям родителей.

### Старшая группа (от 5 до 6 лет)

**Культурно-гигиенические навыки.** Формировать у детей привычку следить за чистотой тела, опрятностью одежды, прически; самостоятельно чистить зубы, умываться, по мере необходимости мыть руки, следить за чистотой ногтей; при кашле и чихании закрывать рот и нос платком. Закреплять умение замечать и самостоятельно устранять беспорядок в своем внешнем виде. Совершенствовать культуру еды: умение правильно пользоваться столовыми приборами (вилкой, ножом); есть аккуратно, бесшумно, сохраняя правильную осанку за столом; обращаться с просьбой, благодарить.

**Самообслуживание.** Закреплять умение быстро, аккуратно одеваться и раздеваться, соблюдать порядок в своем шкафу (раскладывать одежду в определенные места), опрятно

заправлять постель. Воспитывать умение самостоятельно и своевременно готовить материалы и пособия к занятию, учить самостоятельно раскладывать подготовленные воспитателем материалы для занятий, убирать их, мыть кисточки, розетки для красок, палитру, протирать столы.

**Общественно-полезный труд.** Воспитывать у детей положительное отношение к труду, желание выполнять посильные трудовые поручения. Разъяснять детям значимость их труда. Воспитывать желание участвовать в совместной трудовой деятельности. Формировать необходимые умения и навыки в разных видах труда. Воспитывать самостоятельность и ответственность, умение доводить начатое дело до конца. Развивать творчество и инициативу при выполнении различных видов труда. Знакомить детей с наиболее экономными приемами работы. Воспитывать культуру трудовой деятельности, бережное отношение к материалам и инструментам. Учить оценивать результат своей работы (с помощью взрослого). Воспитывать дружеские взаимоотношения между детьми; привычку играть, трудиться, заниматься сообща. Развивать желание помогать друг другу. Формировать у детей предпосылки (элементы) учебной деятельности. Продолжать развивать внимание, умение понимать поставленную задачу (что нужно делать), способы ее достижения (как делать); воспитывать усидчивость; учить проявлять настойчивость, целеустремленность в достижении конечного результата. Продолжать учить детей помогать взрослым поддерживать порядок в группе: протирать игрушки, строительный материал и т. п. Формировать умение наводить порядок на участке детского сада (подметать и очищать дорожки от мусора, зимой — от снега, поливать песок в песочнице и пр.). Приучать добросовестно выполнять обязанности дежурных по столовой: сервировать стол, приводить его в порядок после еды.

**Труд в природе.** Поощрять желание выполнять различные поручения, связанные с уходом за животными и растениями в уголке природы; обязанности дежурного в уголке природы (поливать комнатные растения, рыхлить почву и т. д.). Привлекать детей к помощи взрослым и посильному труду в природе: осенью — к уборке овощей на огороде, сбору семян, пересаживанию цветущих растений из грунта в уголок природы; зимой — к сгребанию снега к стволам деревьев и кустарникам, выращиванию зеленого корма для птиц и животных (обитателей уголка природы), посадке корнеплодов, к созданию фигур и построек из снега; весной — к посеву семян овощей, цветов, высадке рассады; летом — к рыхлению почвы, поливке грядок и клумб. Уважение к труду взрослых. Расширять представления детей о труде взрослых, результатах труда, его общественной значимости. Формировать бережное отношение к тому, что сделано руками человека. Прививать детям чувство благодарности к людям за их труд.

### **Подготовительная к школе группа (от 6 до 8 лет)**

**Культурно-гигиенические навыки.** Воспитывать привычку быстро и правильно умываться, насухо вытираться, пользуясь индивидуальным полотенцем, правильно чистить зубы, полоскать рот после еды, пользоваться носовым платком и расческой. Закреплять умения детей аккуратно пользоваться столовыми приборами; правильно вести себя за столом; обращаться с просьбой, благодарить. Закреплять умение следить за чистотой одежды и обуви, замечать и устранять беспорядок в своем внешнем виде, тактично сообщать товарищу о необходимости что-то поправить в costume, причёске.

**Самообслуживание.** Закреплять умение самостоятельно и быстро одеваться и раздеваться, складывать в шкаф одежду, ставить на место обувь, сушить при необходимости мокрые вещи, ухаживать за обувью (мыть, протирать, чистить). Закреплять умение самостоятельно, быстро и

аккуратно убирать за собой постель после сна. Закреплять умение самостоятельно и своевременно готовить материалы и пособия к занятию, без напоминания убирать свое рабочее место.

**Общественно-полезный труд.** Продолжать формировать трудовые умения и навыки, воспитывать трудолюбие. Приучать детей старательно, аккуратно выполнять поручения, беречь материалы и предметы, убирать их на место после работы. Воспитывать желание участвовать в совместной трудовой деятельности наравне со всеми, стремление быть полезными окружающим, радоваться результатам коллективного труда. Развивать умение самостоятельно объединяться для совместной игры и труда, оказывать друг другу помощь. Закреплять умение планировать трудовую деятельность, отбирать необходимые материалы, делать несложные заготовки. Продолжать учить детей поддерживать порядок в группе и на участке: протирать и мыть игрушки, строительный материал, вместе с воспитателем ремонтировать книги, игрушки (в том числе книги и игрушки воспитанников младших групп детского сада). Продолжать учить самостоятельно наводить порядок на участке детского сада: подметать и очищать дорожки от мусора, зимой — от снега, поливать песок в песочнице; украшать участок к праздникам. Приучать детей добросовестно выполнять обязанности дежурных по столовой: полностью сервировать столы и вытирать их после еды, подметать пол. Прививать интерес к учебной деятельности и желание учиться в школе. Формировать навыки учебной деятельности (умение внимательно слушать воспитателя, действовать по предложенному им плану, а также самостоятельно планировать свои действия, выполнять поставленную задачу, правильно оценивать результаты своей деятельности).

**Труд в природе.** Закреплять умение самостоятельно и ответственно выполнять обязанности дежурного в уголке природы: поливать комнатные растения, рыхлить почву, мыть кормушки, готовить корм для рыб, птиц, морских свинок и т. п. Прививать детям интерес к труду в природе, привлекать их к посильному участию: осенью — к уборке овощей с огорода, сбору семян, выкапыванию луковиц, клубней цветов, перекапыванию грядок, пересаживанию цветущих растений из грунта в уголок природы; зимой — к сгребанию снега к стволам деревьев и кустарникам, выращиванию зеленого корма для птиц и животных (обитателей уголка природы), посадке корнеплодов, выращиванию с помощью воспитателя цветов к праздникам; весной — к перекапыванию земли на огороде и в цветнике, к посеву семян (овощей, цветов), высадке рассады; летом — к участию в рыхлении почвы, прополке и окучивании, поливе грядок и клумб. Уважение к труду взрослых. Расширять представления о труде взрослых, о значении их труда для общества. Воспитывать уважение к людям труда. Продолжать знакомить детей с профессиями, связанными со спецификой родного города (поселка). Развивать интерес к различным профессиям, в частности к профессиям родителей и месту их работы.

## **Формирование основ безопасности**

### **Первая младшая группа (от 2 до 3 лет)**

Безопасное поведение в природе. Знакомить с элементарными правилами безопасного поведения в природе (не подходить к незнакомым животным, не гладить их, не дразнить; не рвать и не брать в рот растения и пр.). Безопасность на дорогах. Формировать первичные представления о машинах, улице, дороге. Знакомить с некоторыми видами транспортных средств. Безопасность собственной жизнедеятельности. Знакомить с предметным миром и правилами безопасного обращения с предметами. Знакомить с понятиями «можно — нельзя»,

«опасно». Формировать представления о правилах безопасного поведения в играх с песком и водой (воду не пить, песком не бросаться и т.д.).

### **Вторая младшая группа (от 3 до 4 лет)**

Безопасное поведение в природе. Формировать представления о простейших взаимосвязях в живой и неживой природе. Знакомить с правилами поведения в природе (не рвать без надобности растения, не ломать ветки деревьев, не трогать животных и др.). Безопасность на дорогах. Расширять ориентировку в окружающем пространстве. Знакомить детей с правилами дорожного движения. Учить различать проезжую часть дороги, тротуар, понимать значение зеленого, желтого и красного сигналов светофора. Формировать первичные представления о безопасном поведении на дорогах (переходить дорогу, держась за руку взрослого). Знакомить с работой водителя. Безопасность собственной жизнедеятельности. Знакомить с источниками опасности дома (горячая плита, утюг и др.). Формировать навыки безопасного передвижения в помещении (осторожно спускаться и подниматься по лестнице, держась за перила; открывать и закрывать двери, держась за дверную ручку). Формировать умение соблюдать правила в играх с мелкими предметами (не засовывать предметы в ухо, нос; не брать их в рот). Развивать умение обращаться за помощью к взрослым. Развивать умение соблюдать правила безопасности в играх с песком, водой, снегом.

### **Средняя группа (от 4 до 5 лет)**

Безопасное поведение в природе. Продолжать знакомить с многообразием животного и растительного мира, с явлениями неживой природы. Формировать элементарные представления о способах взаимодействия с животными и растениями, о правилах поведения в природе. Формировать понятия: «съедобное», «несъедобное», «лекарственные растения». Знакомить с опасными насекомыми и ядовитыми растениями. Безопасность на дорогах. Развивать наблюдательность, умение ориентироваться в помещении и на участке детского сада, в ближайшей местности. Продолжать знакомить с понятиями «улица», «дорога», «перекресток», «остановка общественного транспорта» и элементарными правилами поведения на улице. Подводить детей к осознанию необходимости соблюдать правила дорожного движения. Уточнять знания детей о назначении светофора и работе полицейского. Знакомить с различными видами городского транспорта, особенностями их внешнего вида и назначения («Скорая помощь», «Пожарная», машина МЧС, «Полиция», трамвай, троллейбус, автобус). Знакомить со знаками дорожного движения «Пешеходный переход», «Остановка общественного транспорта». Формировать навыки культурного поведения в общественном транспорте. Безопасность собственной жизнедеятельности. Знакомить с правилами безопасного поведения во время игр. Рассказывать о ситуациях, опасных для жизни и здоровья. Знакомить с назначением, работой и правилами пользования бытовыми электроприборами (пылесос, электрочайник, утюг и др.). Закреплять умение пользоваться столовыми приборами (вилка, нож), ножницами. Знакомить с правилами езды на велосипеде. Знакомить с правилами поведения с незнакомыми людьми. Рассказывать детям о работе пожарных, причинах возникновения пожаров и правилах поведения при пожаре.

### **Старшая группа (от 5 до 6 лет)**

Безопасное поведение в природе. Формировать основы экологической культуры и безопасного поведения в природе. Формировать понятия о том, что в природе все взаимосвязано, что человек не должен нарушать эту взаимосвязь, чтобы не навредить животному и

растительному миру. Знакомить с явлениями неживой природы (гроза, гром, молния, радуга), с правилами поведения при грозе. Знакомить детей с правилами оказания первой помощи при ушибах и укусах насекомых. Безопасность на дорогах. Уточнять знания детей об элементах дороги (проезжая часть, пешеходный переход, тротуар), о движении транспорта, о работе светофора. Знакомить с названиями ближайших к детскому саду улиц и улиц, на которых живут дети. Знакомить с правилами дорожного движения, правилами передвижения пешеходов и велосипедистов. Продолжать знакомить с дорожными знаками: «Дети», «Остановка трамвая», «Остановка автобуса», «Пешеходный переход», «Пункт первой медицинской помощи», «Пункт питания», «Место стоянки», «Въезд запрещен», «Дорожные работы», «Велосипедная дорожка». Безопасность собственной жизнедеятельности. Закреплять основы безопасности жизнедеятельности человека. Продолжать знакомить с правилами безопасного поведения во время игр в разное время года (купание в водоемах, катание на велосипеде, на санках, коньках, лыжах и др.). Расширять знания об источниках опасности в быту (электроприборы, газовая плита, утюг и др.). Закреплять навыки безопасного пользования бытовыми предметами. Уточнять знания детей о работе пожарных, о причинах пожаров, об элементарных правилах поведения во время пожара. Знакомить с работой службы спасения — МЧС. Закреплять знания о том, что в случае необходимости взрослые звонят по телефонам «01», «02», «03». Формировать умение обращаться за помощью к взрослым. Учить называть свое имя, фамилию, возраст, домашний адрес, телефон.

#### **Подготовительная к школе группа (от 6 до 8 лет)**

Безопасное поведение в природе. Формировать основы экологической культуры. Продолжать знакомить с правилами поведения на природе. Знакомить с Красной книгой, с отдельными представителями животного и растительного мира, занесенными в нее. Уточнять и расширять представления о таких явлениях природы, как гроза, гром, молния, радуга, ураган, знакомить с правилами поведения человека в этих условиях. Безопасность на дорогах. Систематизировать знания детей об устройстве улицы, о дорожном движении. Знакомить с понятиями «площадь», «бульвар», «проспект». Продолжать знакомить с дорожными знаками — предупреждающими, запрещающими и информационно-указательными. Подводить детей к осознанию необходимости соблюдать правила дорожного движения. Расширять представления детей о работе ГИБДД. Воспитывать культуру поведения на улице и в общественном транспорте. Развивать свободную ориентировку в пределах ближайшей к детскому саду местности. Формировать умение находить дорогу из дома в детский сад на схеме местности. Безопасность собственной жизнедеятельности. Формировать представления о том, что полезные и необходимые бытовые предметы при неумелом обращении могут причинить вред и стать причиной беды (электроприборы, газовая плита, инструменты и бытовые предметы). Закреплять правила безопасного обращения с бытовыми предметами. Закреплять правила безопасного поведения во время игр в разное время года (купание в водоемах, катание на велосипеде, катание на санках, коньках, лыжах и др.). Подвести детей к пониманию необходимости соблюдать меры предосторожности, учить оценивать свои возможности по преодолению опасности. Формировать у детей навыки поведения в ситуациях: «Один дома», «Потерялся», «Заблудился». Формировать умение обращаться за помощью к взрослым. Расширять знания детей о работе МЧС, пожарной службы, службы скорой помощи. Уточнять знания о работе пожарных, правилах поведения при пожаре. Закреплять знания о том, что в случае необходимости взрослые звонят по телефонам «01», «02», «03». Закреплять умение называть свое имя, фамилию, возраст, домашний адрес, телефон.

**Описание системы воспитательно-образовательной работы по образовательной области  
«Социально-коммуникативное развитие»**

**ОСНОВНЫЕ НАПРАВЛЕНИЯ РЕАЛИЗАЦИИ ОБРАЗОВАТЕЛЬНОЙ ОБЛАСТИ  
«СОЦИАЛЬНО-КОММУНИКАТИВНОЕ РАЗВИТИЕ»**

**Социализация, развитие общения, нравственное воспитание.** Усвоение норм и ценностей, принятых в обществе, воспитание моральных и нравственных качеств ребенка, формирование умения правильно оценивать свои поступки и поступки сверстников. Развитие общения и взаимодействия ребенка с взрослыми и сверстниками, развитие социального и эмоционального интеллекта, эмоциональной отзывчивости, сопереживания, уважительного и доброжелательного отношения к окружающим. Формирование готовности детей к совместной деятельности, развитие умения договариваться,

**Самообслуживание, самостоятельность, трудовое воспитание.**

Развитие навыков самообслуживания; становление самостоятельности, целенаправленности и саморегуляции собственных действий. Воспитание культурно-гигиенических навыков. Формирование позитивных установок к различным видам труда и творчества, воспитание положительного отношения к труду, желания трудиться. Воспитание ценностного отношения к собственному труду, труду других людей и его результатам. Формирование умения ответственно относиться к порученному заданию (умение и желание доводить дело до конца, стремление сделать его хорошо). Формирование первичных представлений о труде взрослых, его роли в обществе и жизни каждого человека.

**Формирование основ безопасности.**

Формирование первичных представлений о безопасном поведении в быту, социуме, природе. Воспитание осознанного отношения к выполнению правил безопасности. Формирование осторожного и осмотрительного отношения к потенциально опасным для человека и окружающего мира природы ситуациям. Формирование представлений о некоторых типичных опасных ситуациях и способах поведения в них. Формирование элементарных представлений о правилах безопасности дорожного движения; воспитание осознанного отношения

**Ребенок в семье**

Формирование образа Я, уважительного отношения и чувства принадлежности к своей семье и к сообществу детей и взрослых в организации; формирование гендерной, семейной, гражданской принадлежности; воспитание любви к Родине, гордости за ее достижения, патриотических чувств.

**питание.**

## РЕБЕНОК В СЕМЬЕ И СООБЩЕСТВЕ, ПАТРИОТИЧЕСКОЕ ВОСПИТАНИЕ

### Содержательный

(представления ребенка об окружающем мире)

- О культуре народа, его традициях, творчестве
- О природе родного края и страны и деятельности человека в природе города и страны
- Об истории страны, отраженной в названиях улиц, памятниках о символике родного города (герб, гимн, флаг)

### Эмоционально - побудительный

(эмоционально - положительные чувства ребенка к окружающему миру)

- Любовь и чувство привязанности к родной семье и дому
- Интерес к жизни родного города и страны
- Гордость за достижения своей страны
- Уважение к культуре и традициям народа, к историческому прошлому
- Восхищение народным творчеством
- Любовь к родной природе, к родному языку

### Деятельностный

(отражение отношения к миру в деятельности)

- Труд
- Игра
- Продуктивная деятельность
- Музыкальная деятельность
- Познавательная деятельность

## **ФОРМИРОВАНИЕ ОСНОВ БЕЗОПАСНОСТИ**

### **Основные направления работы по ОБЖ**

- Усвоение дошкольниками первоначальных знаний о правилах безопасного поведения
- Формирование у детей качественно новых двигательных навыков и бдительного восприятия окружающей обстановки
- Развитие у детей способности к предвидению возможной опасности в конкретной меняющейся ситуации и построению адекватного безопасного поведения

### **Основные принципы работы по воспитанию у детей навыков безопасного поведения**

- Важно не механическое заучивание детьми правил безопасного поведения, а воспитание у них навыков безопасного поведения в окружающей его обстановке
- Воспитатели и родители не должны ограничиваться словами и показом картинок (хотя это тоже важно). С детьми надо рассматривать и анализировать различные жизненные ситуации, если возможно, проигрывать их в реальной обстановке
- Занятия проводить не только по графику или плану, а использовать каждую возможность (ежедневно), в процессе игр, прогулок и т.д., чтобы помочь детям полностью усвоить правила, обращать внимание детей на ту или иную сторону правил
- Развивать качества ребенка: его координацию, внимание, наблюдательность, реакцию и т.д. Эти качества очень нужны и для безопасного поведения



## САМООБСЛУЖИВАНИЕ. ТРУДОВОЕ ВОСПИТАНИЕ



## МЕТОДЫ И ПРИЁМЫ ТРУДОВОГО ВОСПИТАНИЯ

### **1 группа методов: формирование нравственных представлений, суждений, оценок.**

- Решение маленьких логических задач
- Приучение к размышлению, эвристические беседы
- Беседы на этические темы
- Чтение художественной литературы
- Рассматривание иллюстраций
- Рассказывание и обсуждение картин, иллюстраций
- Просмотр телепередач, диафильмов, видеофильмов
- Задачи на решение коммуникативных ситуаций
- Придумывание сказок

### **2 группа методов: создание у детей практических методов**

- Приучение к положительным формам общественного труда
- Показ действий
- Пример взрослого и детей
- Целенаправленное наблюдение
- Организация интересной деятельности (общественно-полезный характер)
- Разыгрывание коммуникативных ситуаций
- Создание контрольных педагогических ситуаций

## **Содержание психолого-педагогической работы по образовательной области «Познавательное развитие»**

### **Развитие познавательно - исследовательской деятельности**

#### **Первая младшая группа (от 2 до 3 лет)**

Первичные представления об объектах окружающего мира. Формировать представления о предметах ближайшего окружения, о простейших связях между ними. Учить детей называть цвет, величину предметов, материал, из которого они сделаны (бумага, дерево, ткань, глина); сравнивать знакомые предметы (разные шапки, варежки, обувь и т. п.), подбирать предметы по тождеству (найди такой же, подбери пару), группировать их по способу использования (из чашки пьют и т. д.). Упражнять в установлении сходства и различия между предметами, имеющими одинаковое название (одинаковые лопатки; красный мяч — синий мяч; большой кубик — маленький кубик). Учить детей называть свойства предметов: большой, маленький, мягкий, пушистый и др.

Сенсорное развитие. Продолжать работу по обогащению непосредственного чувственного опыта детей в разных видах деятельности, постепенно включая все виды восприятия. Помогать обследовать предметы, выделяя их цвет, величину, форму; побуждать включать движения рук по предмету в процесс знакомства с ним (обводить руками части предмета, гладить их и т. д.). Дидактические игры. Обогащать в играх с дидактическим материалом сенсорный опыт детей (пирамидки (башенки) из 5–8 колец разной величины; «Геометрическая мозаика» (круг, треугольник, квадрат, прямоугольник); разрезные картинки (из 2–4 частей), складные кубики (4–6 шт.) и др.); развивать аналитические способности (умение сравнивать, соотносить, группировать, устанавливать тождество и различие однородных предметов по одному из сенсорных признаков — цвет, форма, величина). Проводить дидактические игры на развитие внимания и памяти («Чего не стало?» и т. п.); слуховой дифференциации («Что звучит?» и т. п.); тактильных ощущений, температурных различий («Чудесный мешочек», «Теплый — холодный», «Легкий — тяжелый» и т. п.); мелкой моторики руки (игрушки с пуговицами, крючками, молниями, шнуровкой и т. д.).

#### **Вторая младшая группа (от 3 до 4 лет)**

Первичные представления об объектах окружающего мира. Формировать умение сосредоточивать внимание на предметах и явлениях предметно-пространственной развивающей среды; устанавливать простейшие связи между предметами и явлениями, делать простейшие обобщения. Учить определять цвет, величину, форму, вес (легкий, тяжелый) предметов; расположение их по отношению к ребенку (далеко, близко, высоко). Знакомить с материалами (дерево, бумага, ткань, глина), их свойствами (прочность, твердость, мягкость). Поощрять исследовательский интерес, проводить простейшие наблюдения. Учить способам обследования предметов, включая простейшие опыты (тонет — не тонет, рвется — не рвется). Учить группировать и классифицировать знакомые предметы (обувь — одежда; посуда чайная, столовая, кухонная).

Сенсорное развитие. Обогащать чувственный опыт детей, развивать умение фиксировать его в речи. Совершенствовать восприятие (активно включая все органы чувств). Развивать образные представления (используя при характеристике предметов

эпитеты и сравнения). Создавать условия для ознакомления детей с цветом, формой, величиной, осязаемыми свойствами предметов (теплый, холодный, твердый, мягкий, пушистый и т. п.); развивать умение воспринимать звучание различных музыкальных инструментов, родной речи. Закреплять умение выделять цвет, форму, величину как особые свойства предметов; группировать однородные предметы по нескольким сенсорным признакам: величине, форме, цвету. Совершенствовать навыки установления тождества и различия предметов по их свойствам: величине, форме, цвету. Подсказывать детям название форм (круглая, треугольная, прямоугольная и квадратная). Дидактические игры. Подбирать предметы по цвету и величине (большие, средние и маленькие; 2–3 цветов), собирать пирамидку из уменьшающихся по размеру колец, чередуя в определенной последовательности 2–3 цвета; собирать картинку из 4–6 частей. В совместных дидактических играх учить детей выполнять постепенно усложняющиеся правила.

### **Средняя группа (от 4 до 5 лет)**

Первичные представления об объектах окружающего мира. Создавать условия для расширения представлений детей об окружающем мире, развивать наблюдательность и любознательность. Учить выделять отдельные части и характерные признаки предметов (цвет, форма, величина), продолжать развивать умение сравнивать и группировать их по этим признакам. Формировать обобщенные представления о предметах и явлениях, умение устанавливать простейшие связи между ними. Поощрять попытки детей самостоятельно обследовать предметы, используя знакомые и новые способы; сравнивать, группировать и классифицировать предметы по цвету, форме и величине. Продолжать знакомить детей с признаками предметов, учить определять их цвет, форму, величину, вес. Рассказывать о материалах, из которых сделаны предметы, об их свойствах и качествах. Объяснять целесообразность изготовления предмета из определенного материала (корпус машин — из металла, шины — из резины и т. п.). Помогать детям устанавливать связь между назначением и строением, назначением и материалом предметов.

Сенсорное развитие. Продолжать работу по сенсорному развитию в разных видах деятельности. Обогащать сенсорный опыт, знакомя детей с широким кругом предметов и объектов, с новыми способами их обследования. Закреплять полученные ранее навыки обследования предметов и объектов. Совершенствовать восприятие детей путем активного использования всех органов чувств (осязание, зрение, слух, вкус, обоняние). Обогащать чувственный опыт и умение фиксировать полученные впечатления в речи. Продолжать знакомить с геометрическими фигурами (круг, треугольник, квадрат, прямоугольник, овал), с цветами (красный, синий, зеленый, желтый, оранжевый, фиолетовый, белый, серый). Развивать осязание. Знакомить с различными материалами на ощупь, путем прикосновения, поглаживания (характеризуя ощущения: гладкое, холодное, пушистое, жесткое, колючее и др.). Формировать образные представления на основе развития образного восприятия в процессе различных видов деятельности. Развивать умение использовать эталоны как общепринятые свойства и качества предметов (цвет, форма, размер, вес и т. п.); подбирать предметы по 1–2 качествам (цвет, размер, материал и т. п.).

Проектная деятельность. Развивать первичные навыки в проектно-исследовательской деятельности, оказывать помощь в оформлении ее результатов и создании условий для их презентации сверстникам. Привлекать родителей к участию в исследовательской деятельности детей. Дидактические игры. Учить детей играм, направленным на

закрепление представлений о свойствах предметов, совершенствуя умение сравнивать предметы по внешним признакам, группировать; составлять целое из частей (кубики, мозаика, пазлы). Совершенствовать тактильные, слуховые, вкусовые ощущения детей («Определи на ощупь (по вкусу, по звучанию)»). Развивать наблюдательность и внимание («Что изменилось?», «У кого колечко?»). Помогать детям осваивать правила простейших настольно-печатных игр («Домино», «Лото»).

### **Старшая группа (от 5 до 6 лет)**

Первичные представления об объектах окружающего мира. Закреплять представления о предметах и явлениях окружающей действительности. Развивать умение наблюдать, анализировать, сравнивать, выделять характерные, существенные признаки предметов и явлений окружающего мира. Продолжать развивать умение сравнивать предметы, устанавливая их сходство и различия (найди в группе предметы такой же формы, такого же цвета; чем эти предметы похожи и чем отличаются и т. д.). Формировать умение подбирать пары или группы предметов, совпадающих по заданному признаку (длинный — короткий, пушистый — гладкий, теплый — холодный и др.). Развивать умение определять материалы, из которых изготовлены предметы. Учить сравнивать предметы (по назначению, цвету, форме, материалу), классифицировать их (посуда — фарфоровая, стеклянная, керамическая, пластмассовая).

Сенсорное развитие. Развивать восприятие, умение выделять разно-образные свойства и отношения предметов (цвет, форма, величина, расположение в пространстве и т. п.), включая органы чувств: зрение, слух, осязание, обоняние, вкус. Продолжать знакомить с цветами спектра: красный, оранжевый, желтый, зеленый, голубой, синий, фиолетовый (хроматические) и белый, серый и черный (ахроматические). Учить различать цвета по светлоте и насыщенности, правильно называть их. Показать детям особенности расположения цветовых тонов в спектре. Продолжать знакомить с различными геометрическими фигурами, учить использовать в качестве эталонов плоскостные и объемные формы. Формировать умение обследовать предметы разной формы; при обследовании включать движения рук по предмету. Расширять представления о фактуре предметов (гладкий, пушистый, шероховатый и т. п.). Совершенствовать глазомер. Развивать познавательно-исследовательский интерес, показывая занимательные опыты, фокусы, привлекая к простейшим экспериментам.

Проектная деятельность. Создавать условия для реализации детьми проектов трех типов: исследовательских, творческих и нормативных. Развивать проектную деятельность исследовательского типа. Организовывать презентации проектов. Формировать у детей представления об авторстве проекта. Создавать условия для реализации проектной деятельности творческого типа. (Творческие проекты в этом возрасте носят индивидуальный характер.) Способствовать развитию проектной деятельности нормативного типа. (Нормативная проектная деятельность — это проектная деятельность, направленная на выработку детьми норм и правил поведения в детском коллективе.) Дидактические игры. Организовывать дидактические игры, объединяя детей в подгруппы по 2–4 человека; учить выполнять правила игры. Развивать в играх память, внимание, воображение, мышление, речь, сенсорные способности детей. Учить сравнивать предметы, подмечать незначительные различия в их признаках (цвет, форма, величина, материал), объединять предметы по общим признакам, составлять из части целое (складные кубики, мозаика, пазлы), определять изменения в расположении предметов (впереди, сзади, направо, налево, под, над,

посередине, сбоку). Формировать желание действовать с разнообразными дидактическими играми и игрушками (народными, электронными, компьютерными и др.). Побуждать детей к самостоятельности в игре, вызывая у них эмоционально-положительный отклик на игровое действие. Учить подчиняться правилам в групповых играх. Воспитывать творческую самостоятельность. Формировать такие качества, как дружелюбие, дисциплинированность. Воспитывать культуру честного соперничества в играх-соревнованиях.

#### **Подготовительная к школе группа (от 6 до 8 лет)**

Первичные представления об объектах окружающего мира. Продолжать расширять и уточнять представления детей о предметном мире; о простейших связях между предметами ближайшего окружения. Углублять представления о существенных характеристиках предметов, о свойствах и качествах различных материалов. Расширять представления о качестве поверхности предметов и объектов. Учить применять разнообразные способы обследования предметов (наложение, приложение, сравнение по количеству и т. д.). Развивать познавательно-исследовательский интерес, показывая занимательные опыты, фокусы; привлекать к простейшим экспериментам и наблюдениям.

Сенсорное развитие. Развивать зрение, слух, обоняние, осязание, вкус, сенсомоторные способности. Совершенствовать координацию руки и глаза; развивать мелкую моторику рук в разнообразных видах деятельности. Развивать умение созерцать предметы, явления (всматриваться, вслушиваться), направляя внимание на более тонкое различие их качеств. Учить выделять в процессе восприятия несколько качеств предметов; сравнивать предметы по форме, величине, строению, положению в пространстве, цвету; выделять характерные детали, красивые сочетания цветов и оттенков, различные звуки (музыкальные, природные и др.). Развивать умение классифицировать предметы по общим качествам (форме, величине, строению, цвету). Закреплять знания детей о хроматических и ахроматических цветах.

Проектная деятельность. Развивать проектную деятельность всех типов (исследовательскую, творческую, нормативную). В исследовательской проектной деятельности формировать умение уделять внимание анализу эффективности источников информации. Поощрять обсуждение проекта в кругу сверстников. Содействовать творческой проектной деятельности индивидуального и группового характера. В работе над нормативными проектами поощрять обсуждение детьми соответствующих этим проектам ситуаций и отрицательных последствий, которые могут возникнуть при нарушении установленных норм. Помогать детям в символическом отображении ситуации, проживании ее основных смыслов и выражении их в образной форме. Дидактические игры. Продолжать учить детей играть в различные дидактические игры (лото, мозаика, бирюльки и др.). Развивать умение организовывать игры, исполнять роль ведущего. Учить согласовывать свои действия с действиями ведущего и других участников игры. Развивать в игре сообразительность, умение самостоятельно решать поставленную задачу. Привлекать детей к созданию некоторых дидактических игр («Шумелки», «Шуршалки» и т. д.). Развивать и закреплять сенсорные способности. Содействовать проявлению и развитию в игре необходимых для подготовки к школе качеств: произвольного поведения, ассоциативно-образного и логического мышления, воображения, познавательной активности.

## **Приобщение к социокультурным ценностям**

### **Первая младшая группа (от 2 до 3 лет)**

Продолжать знакомить детей с предметами ближайшего окружения. Способствовать появлению в словаре детей обобщающих понятий: игрушки, посуда, одежда, обувь, мебель и пр. Знакомить с транспортными средствами ближайшего окружения. Вторая младшая группа (от 3 до 4 лет) Продолжать знакомить детей с предметами ближайшего окружения, их назначением. Знакомить с театром через мини-спектакли и представления, а также через игры-драматизации по произведениям детской литературы. Знакомить с ближайшим окружением (основными объектами городской/поселковой инфраструктуры): дом, улица, магазин, поликлиника, парикмахерская. Рассказывать детям о понятных им профессиях (воспитатель, помощник воспитателя, музыкальный руководитель, врач, продавец, повар, шофер, строитель), расширять и обогащать представления о трудовых действиях, результатах труда.

### **Средняя группа (от 4 до 5 лет)**

Создавать условия для расширения представлений детей об окружающем мире. Расширять знания детей об общественном транспорте (автобус, поезд, самолет, теплоход). Расширять представления о правилах поведения в общественных местах. Формировать первичные представления о школе. Продолжать знакомить с культурными явлениями (театром, цирком, зоопарком, вернисажем), их атрибутами, людьми, работающими в них, правилами поведения. Дать элементарные представления о жизни и особенностях труда в городе и в сельской местности с опорой на опыт детей. Продолжать знакомить с различными профессиями (шофер, почтальон, продавец, врач и т. д.); расширять и обогащать представления о трудовых действиях, орудиях труда, результатах труда. Формировать элементарные представления об изменении видов человеческого труда и быта на примере истории игрушки и предметов обихода. Познакомить детей с деньгами, возможностями их использования.

### **Старшая группа (от 5 до 6 лет)**

Обогащать представления детей о мире предметов. Рассказывать о предметах, облегчающих труд человека в быту (кофемолка, миксер, мясорубка и др.), создающих комфорт (бра, картины, ковер и т. п.). Рассказывать о том, что любая вещь создана трудом многих людей («Откуда «пришел» стол?», «Как получилась книжка?» и т. п.). Расширять представления детей о профессиях. Расширять представления об учебных заведениях (детский сад, школа, колледж, вуз), сферах человеческой деятельности (наука, искусство, производство, сельское хозяйство). Продолжать знакомить с культурными явлениями (цирк, библиотека, музей и др.), их атрибутами, значением в жизни общества, связанными с ними профессиями, правилами поведения. Продолжать знакомить с деньгами, их функциями (средство для оплаты труда, расчетов при покупках), бюджетом и возможностями семьи. Формировать элементарные представления об истории человечества (Древний мир, Средние века, современное общество) через знакомство с произведениями искусства (живопись, скульптура, мифы и легенды народов мира), реконструкцию образа жизни людей разных времен (одежда, утварь, традиции и др.). Рассказывать детям о профессиях воспитателя, учителя, врача, строителя, работников сельского хозяйства, транспорта, торговли, связи др.; о важности и значимости их труда; о том, что для облегчения труда используется разнообразная техника. Знакомить с трудом людей творческих профессий: художников,

писателей, композиторов, мастеров народного декоративно-прикладного искусства; с результатами их труда (картинами, книгами, нотами, предметами декоративного искусства).

### **Подготовительная к школе группа (от 6 до 8 лет)**

Расширять и уточнять представления детей о предметном мире. Формировать представления о предметах, облегчающих труд людей на производстве. Обогащать представления о видах транспорта (наземный, подземный, воздушный, водный). Продолжать знакомить с библиотеками, музеями. Углублять представления детей о дальнейшем обучении, формировать элементарные знания о специфике школы, колледжа, вуза (по возможности посетить школу, познакомиться с учителями и учениками и т. д.). Расширять осведомленность детей в сферах человеческой деятельности (наука, искусство, производство и сфера услуг, сельское хозяйство), представления об их значимости для жизни ребенка, его семьи, детского сада и общества в целом. Через экспериментирование и практическую деятельность дать детям возможность познакомиться с элементами профессиональной деятельности в каждой из перечисленных областей (провести и объяснить простейшие эксперименты с водой, воздухом, магнитом; создать коллективное панно или рисунок, приготовить что-либо; помочь собрать на прогулку младшую группу; вырастить съедобное растение, ухаживать за домашними животными). Расширять представления об элементах экономики (деньги, их история, значение для общества, бюджет семьи, разные уровни обеспеченности людей, необходимость помощи менее обеспеченным людям, благотворительность). Формировать элементарные представления об эволюции Земли (возникновение Земли, эволюция растительного и животного мира), месте человека в природном и социальном мире, происхождении и биологической обоснованности различных рас. Формировать элементарные представления об истории человечества через знакомство с произведениями искусства (живопись, скульптура, мифы и легенды народов мира), игру и продуктивные виды деятельности. Рассказывать детям о том, что Земля — наш общий дом, на Земле много разных стран; о том, как важно жить в мире со всеми народами, знать и уважать их культуру, обычаи и традиции. Расширять представления о своей принадлежности к человеческому сообществу, о детстве ребят в других странах, о правах детей в мире (Декларация прав ребенка), об отечественных и международных организациях, занимающихся соблюдением прав ребенка (органы опеки, ЮНЕСКО и др.). Формировать элементарные представления о свободе личности как достижении человечества.

## **Формирование элементарных математических представлений**

### **Первая младшая группа (от 2 до 3 лет)**

**Количество.** Привлекать детей к формированию групп однородных предметов. Учить различать количество предметов (один — много).

**Величина.** Привлекать внимание детей к предметам контрастных размеров и их обозначению в речи (большой дом — маленький домик, большая матрешка — маленькая матрешка, большие мячи — маленькие мячи и т. д.).

**Форма.** Учить различать предметы по форме и называть их (кубик, кирпичик, шар и пр.).

**Ориентировка в пространстве.** Продолжать накапливать у детей опыт практического освоения окружающего пространства (помещений группы и участка детского сада).



Расширять опыт ориентировки в частях собственного тела (голова, лицо, руки, ноги, спина). Учить двигаться за воспитателем в определенном направлении.

### **Вторая младшая группа (от 3 до 4 лет)**

**Количество.** Развивать умение видеть общий признак предметов группы (все мячи — круглые, эти — все красные, эти — все большие и т. д.). Учить составлять группы из однородных предметов и выделять из них отдельные предметы; различать понятия «много», «один», «по одному», «ни одного»; находить один и несколько одинаковых предметов в окружающей обстановке; понимать вопрос «Сколько?»; при ответе пользоваться словами «много», «один», «ни одного». Сравнить две равные (неравные) группы предметов на основе взаимного сопоставления элементов (предметов). Познакомить с приемами последовательного наложения и приложения предметов одной группы к предметам другой; учить понимать вопросы: «Поровну ли?», «Чего больше (меньше)?»; отвечать на вопросы, пользуясь предложениями типа: «Я на каждый кружок положил грибок. Кружков больше, а грибов меньше» или «Кружков столько же, сколько грибов». Учить устанавливать равенство между неравными по количеству группами предметов путем добавления одного предмета или предметов к меньшей по количеству группе или убавления одного предмета из большей группы. **Величина.** Сравнить предметы контрастных и одинаковых размеров; при сравнении предметов соизмерять один предмет с другим по заданному признаку величины (длине, ширине, высоте, величине в целом), пользуясь приемами наложения и приложения; обозначать результат сравнения словами (длинный — короткий, одинаковые (равные) по длине, широкий — узкий, одинаковые (равные) по ширине, высокий — низкий, одинаковые (равные) по высоте, большой — маленький, одинаковые (равные) по величине).

**Форма.** Познакомить детей с геометрическими фигурами: кругом, квадратом, треугольником. Учить обследовать форму этих фигур, используя зрение и осязание. **Ориентировка в пространстве.** Развивать умение ориентироваться в расположении частей своего тела и в соответствии с ними различать пространственные направления от себя: вверху — внизу, впереди — сзади (позади), справа — слева. Различать правую и левую руки.

**Ориентировка во времени.** Учить ориентироваться в контрастных частях суток: день — ночь, утро — вечер.

### **Средняя группа (от 4 до 5 лет)**

**Количество и счет.** Дать детям представление о том, что множество («много») может состоять из разных по качеству элементов: предметов разного цвета, размера, формы; учить сравнивать части множества, определяя их равенство или неравенство на основе составления пар предметов (не прибегая к счету). Вводить в речь детей выражения: «Здесь много кружков, одни — красного цвета, а другие — синего; красных кружков больше, чем синих, а синих меньше, чем красных» или «красных и синих кружков поровну». Учить считать до 5 (на основе наглядности), пользуясь правильными приемами счета: называть числительные по порядку; соотносить каждое числительное только с одним предметом пересчитываемой группы; относить последнее числительное ко всем пересчитанным предметам, например: «Один, два, три — всего три кружка». Сравнить две группы предметов, именуемые числами 1–2, 2–2, 2–3, 3–3, 3–4, 4–4, 4–5, 5–5. Формировать представления о порядковом счете, учить правильно пользоваться количественными и порядковыми числительными, отвечать на вопросы «Сколько?», «Который по счету?», «На каком месте?». Формировать представление о равенстве и

неравенстве групп на основе счета: «Здесь один, два зайчика, а здесь одна, две, три елочки. Елочек больше, чем зайчиков; 3 больше, чем 2, а 2 меньше, чем 3». Учить уравнивать неравные группы двумя способами, добавляя к меньшей группе один (недостающий) предмет или убирая из большей группы один (лишний) предмет («К 2 зайчикам добавили 1 зайчика, стало 3 зайчика и елочек тоже 3. Елочек и зайчиков поровну — 3 и 3») или: «Елочек больше (3), а зайчиков меньше (2). Убрали 1 елочку, их стало тоже 2. Елочек и зайчиков стало поровну: 2 и 2»). Отсчитывать предметы из большего количества; выкладывать, приносить определенное количество предметов в соответствии с образцом или заданным числом в пределах 5 (отсчитай 4 петушка, принеси 3 зайчика). На основе счета устанавливать равенство (неравенство) групп предметов в ситуациях, когда предметы в группах расположены на разном расстоянии друг от друга, когда они отличаются по размерам, по форме расположения в пространстве.

Величина. Совершенствовать умение сравнивать два предмета по величине (длине, ширине, высоте), а также учить сравнивать два предмета по толщине путем непосредственного наложения или приложения их друг к другу; отражать результаты сравнения в речи, используя прилагательные (длиннее — короче, шире — уже, выше — ниже, толще — тоньше или равные (одинаковые) по длине, ширине, высоте, толщине). Учить сравнивать предметы по двум признакам величины (красная лента длиннее и шире зеленой, желтый шарфик короче и уже синего). Устанавливать размерные отношения между 3–5 предметами разной длины (ширины, высоты), толщины, располагать их в определенной последовательности — в порядке убывания или нарастания величины. Вводить в активную речь детей понятия, обозначающие размерные отношения предметов (эта (красная) башенка — самая высокая, эта (оранжевая) — пониже, эта (розовая) — еще ниже, а эта (желтая) — самая низкая» и т. д.).

Форма. Развивать представление детей о геометрических фигурах: круге, квадрате, треугольнике, а также шаре, кубе. Учить выделять особые признаки фигур с помощью зрительного и осязательно-двигательного анализаторов (наличие или отсутствие углов, устойчивость, подвижность и др.). Познакомить детей с прямоугольником, сравнивая его с кругом, квадратом, треугольником. Учить различать и называть прямоугольник, его элементы: углы и стороны. Формировать представление о том, что фигуры могут быть разных размеров: большой — маленький куб (шар, круг, квадрат, треугольник, прямоугольник). Учить соотносить форму предметов с известными геометрическими фигурами: тарелка — круг, платок — квадрат, мяч — шар, окно, дверь — прямоугольник и др.

Ориентировка в пространстве. Развивать умения определять пространственные направления от себя, двигаться в заданном направлении (вперед — назад, направо — налево, вверх — вниз); обозначать словами положение предметов по отношению к себе (передо мной стол, справа от меня дверь, слева — окно, сзади на полках — игрушки). Познакомить с пространственными отношениями: далеко — близко (дом стоит близко, а березка растет далеко). Ориентировка во времени. Расширять представления детей о частях суток, их характерных особенностях, последовательности (утро — день — вечер — ночь). Объяснить значение слов: «вчера», «сегодня», «завтра».

#### **Старшая группа (от 5 до 6 лет)**

Количество и счет. Учить создавать множества (группы предметов) из разных по качеству элементов (предметов разного цвета, размера, формы, назначения; звуков,

движений); разбивать множества на части и воссоединять их; устанавливать отношения между целым множеством и каждой его частью, понимать, что множество больше части, а часть меньше целого множества; сравнивать разные части множества на основе счета и соотнесения элементов (предметов) один к одному; определять большую (меньшую) часть множества или их равенство. Учить считать до 10; последовательно знакомить с образованием каждого числа в пределах от 5 до 10 (на наглядной основе). Сравнить рядом стоящие числа в пределах 10 на основе сравнения конкретных множеств; получать равенство из неравенства (неравенство из равенства), добавляя к меньшему количеству один предмет или убирая из большего количества один предмет («7 меньше 8, если к 7 добавить один предмет, будет 8, поровну», «8 больше 7; если из 8 предметов убрать один, то станет по 7, поровну»). Формировать умение понимать отношения рядом стоящих чисел ( $5 < 6$  на 1,  $6 > 5$  на 1). Отсчитывать предметы из большого количества по образцу и заданному числу (в пределах 10). Совершенствовать умение считать в прямом и обратном порядке (в пределах 10). Считать предметы на ощупь, считать и воспроизводить количество звуков, движений по образцу и заданному числу (в пределах 10). Познакомить с цифрами от 0 до 9. Познакомить с порядковым счетом в пределах 10, учить различать вопросы «Сколько?», «Который?» («Какой?») и правильно отвечать на них. Продолжать формировать представление о равенстве: определять равное количество в группах, состоящих из разных предметов; правильно обобщать числовые значения на основе счета и сравнения групп (здесь 5 петушков, 5 матрешек, 5 машин — всех игрушек поровну — по 5). Упражнять детей в понимании того, что число не зависит от величины предметов, расстояния между предметами, формы, их расположения, а также направления счета (справа налево, слева направо, с любого предмета). Познакомить с количественным составом числа из единиц в пределах 5 на конкретном материале: 5 — это один, еще один, еще один, еще один и еще один.

Величина. Учить устанавливать размерные отношения между 5–10 предметами разной длины (высоты, ширины) или толщины: систематизировать предметы, располагая их в возрастающем (убывающем) порядке по величине; отражать в речи порядок расположения предметов и соотношение между ними по размеру: «Розовая лента — самая широкая, фиолетовая — немного уже, красная — еще уже, но она шире желтой, а зеленая уже желтой и всех остальных лент» и т. д. Сравнить два предмета по величине (длине, ширине, высоте) опосредованно — с помощью третьего (условной меры), равного одному из сравниваемых предметов. Развивать глазомер, умение находить предметы длиннее (короче), выше (ниже), шире (уже), толще (тоньше) образца и равные ему. Формировать понятие о том, что предмет (лист бумаги, лента, круг, квадрат и др.) можно разделить на несколько равных частей (на две, четыре). Учить называть части, полученные от деления, сравнивать целое и части, понимать, что целый предмет больше каждой своей части, а часть меньше целого.

Форма. Познакомить детей с овалом на основе сравнения его с кругом и прямоугольником. Дать представление о четырехугольнике: подвести к пониманию того, что квадрат и прямоугольник являются разновидностями четырехугольника. Развивать у детей геометрическую зоркость: умение анализировать и сравнивать предметы по форме, находить в ближайшем окружении предметы одинаковой и разной формы: книги, картина, одеяла, крышки столов — прямоугольные, поднос и блюдо — овальные, тарелки — круглые и т. д. Развивать представления о том, как из одной формы сделать другую. Ориентировка в пространстве. Совершенствовать умение

ориентироваться в окружающем пространстве; понимать смысл пространственных отношений (вверху — внизу, впереди (спереди) — сзади (за), слева — справа, между, рядом с, около); двигаться в заданном направлении, меняя его по сигналу, а также в соответствии со знаками — указателями направления движения (вперед, назад, налево, направо и т. п.); определять свое местонахождение среди окружающих людей и предметов: «Я стою между Олей и Таней, за Мишей, позади (сзади) Кати, перед Наташей, около Юры»; обозначать в речи взаимное расположение предметов: «Справа от куклы сидит заяц, а слева от куклы стоит лошадка, сзади — мишка, а впереди — машина». Учить ориентироваться на листе бумаги (справа — слева, вверху — внизу, в середине, в углу). Ориентировка во времени. Дать детям представление о том, что утро, вечер, день и ночь составляют сутки. Учить на конкретных примерах устанавливать последовательность различных событий: что было раньше (сначала), что позже (потом), определять, какой день сегодня, какой был вчера, какой будет завтра.

### **Подготовительная к школе группа (от 6 до 8 лет)**

Количество и счет. Развивать общие представления о множестве: умение формировать множества по заданным основаниям, видеть составные части множества, в которых предметы отличаются определенными признаками. Упражнять в объединении, дополнении множеств, удалении из множества части или отдельных его частей. Устанавливать отношения между отдельными частями множества, а также целым множеством и каждой его частью на основе счета, составления пар предметов или соединения предметов стрелками. Совершенствовать навыки количественного и порядкового счета в пределах 10. Познакомить со счетом в пределах 20 без операций над числами. Знакомить с числами второго десятка. Закреплять понимание отношений между числами натурального ряда (7 больше 6 на 1, а 6 меньше 7 на 1), умение увеличивать и уменьшать каждое число на 1 (в пределах 10). Учить называть числа в прямом и обратном порядке (устный счет), последующее и предыдущее число к названному или обозначенному цифрой, определять пропущенное число. Знакомить с составом чисел в пределах 10. Учить раскладывать число на два меньших и составлять из двух меньших большее (в пределах 10, на наглядной основе). Познакомить с монетами достоинством 1, 5, 10 копеек, 1, 2, 5, 10 рублей (различение, набор и размен монет). Учить на наглядной основе составлять и решать простые арифметические задачи на сложение (к большему прибавляется меньшее) и на вычитание (вычитаемое меньше остатка); при решении задач пользоваться знаками действий: плюс (+), минус (−) и знаком отношения равно (=). Величина. Учить считать по заданной мере, когда за единицу счета принимается не один, а несколько предметов или часть предмета. Делить предмет на 2–8 и более равных частей путем сгибания предмета (бумаги, ткани и др.), а также используя условную меру; правильно обозначать части целого (половина, одна часть из двух (одна вторая), две части из четырех (две четвертых) и т. д.); устанавливать соотношение целого и части, размера частей; находить части целого и целое по известным частям. Формировать у детей первоначальные измерительные умения. Учить измерять длину, ширину, высоту предметов (отрезки прямых линий) с помощью условной меры (бумаги в клетку). Учить детей измерять объем жидких и сыпучих веществ с помощью условной меры. Дать представления о весе предметов и способах его измерения. Сравнивать вес предметов (тяжелее — легче) путем взвешивания их на ладонях. Познакомить с весами. Развивать представление о том, что результат измерения (длины, веса, объема предметов) зависит от величины условной меры.

Форма. Уточнить знание известных геометрических фигур, их элементов (вершины, углы, стороны) и некоторых их свойств. Дать представление о многоугольнике (на примере треугольника и четырехугольника), о прямой линии, отрезке, прямой. Учить распознавать фигуры независимо от их пространственного положения, изображать, располагать на плоскости, упорядочивать по размерам, классифицировать, группировать по цвету, форме, размерам. Моделировать геометрические фигуры; составлять из нескольких треугольников один многоугольник, из нескольких маленьких квадратов — один большой прямоугольник; из частей круга — круг, из четырех отрезков — четырехугольник, из двух коротких отрезков — один длинный и т. д.; конструировать фигуры по словесному описанию и перечислению (Определения не даются), их характерных свойств; составлять тематические композиции из фигур по собственному замыслу. Анализировать форму предметов в целом и отдельных их частей; воссоздавать сложные по форме предметы из отдельных частей по контурным образцам, по описанию, представлению. Ориентировка в пространстве. Учить детей ориентироваться на ограниченной территории (лист бумаги, учебная доска, страница тетради, книги и т. д.); располагать предметы и их изображения в указанном направлении, отражать в речи их пространственное расположение (вверху, внизу, выше, ниже, слева, справа, левее, правее, в левом верхнем (правом нижнем) углу, перед, за, между, рядом и др.). Познакомить с планом, схемой, маршрутом, картой. Развивать способность к моделированию пространственных отношений между объектами в виде рисунка, плана, схемы. Учить «читать» простейшую графическую информацию, обозначающую пространственные отношения объектов и направление их движения в пространстве: слева направо, справа налево, снизу вверх, сверху вниз; самостоятельно передвигаться в пространстве, ориентируясь на условные обозначения (знаки и символы).

Ориентировка во времени. Дать детям элементарные представления о времени: его текучести, периодичности, необратимости, последовательности всех дней недели, месяцев, времен года. Учить пользоваться в речи понятиями: «сначала», «потом», «до», «после», «раньше», «позже», «в одно и то же время». Развивать «чувство времени», умение беречь время, регулировать свою деятельность в соответствии со временем; различать длительность отдельных временных интервалов (1 минута, 10 минут, 1 час). Учить определять время по часам с точностью до 1 часа.

## **Ознакомление с миром природы**

### **Первая младшая группа (от 2 до 3 лет)**

Знакомить детей с доступными явлениями природы. Учить узнавать в натуре, на картинках, в игрушках домашних животных (кошку, собаку, корову, курицу и др.) и их детенышей и называть их. Узнавать на картинке некоторых диких животных (медведя, зайца, лису и др.) и называть их. Вместе с детьми наблюдать за птицами и насекомыми на участке, за рыбками в аквариуме; подкармливать птиц. Учить различать по внешнему виду овощи (помидор, огурец, морковь и др.) и фрукты (яблоко, груша и др.). Помогать детям замечать красоту природы в разное время года. Воспитывать бережное отношение к животным. Учить основам взаимодействия с природой (рассматривать растения и животных, не нанося им вред; одеваться по погоде). Сезонные наблюдения Осень. Обращать внимание детей на осенние изменения в природе: похолодало, на деревьях пожелтели и опадают листья. Формировать представления о том, что осенью

созревают многие овощи и фрукты. Зима. Формировать представления о зимних природных явлениях: стало холодно, идет снег. Привлекать к участию в зимних забавах (катание с горки и на санках, игра в снежки, лепка снеговика и т. п.). Весна. Формировать представления о весенних изменениях в природе: потеплело, тает снег; появились лужи, травка, насекомые; набухли почки. Лето. Наблюдать природные изменения: яркое солнце, жарко, летают бабочки.

### **Вторая младшая группа (от 3 до 4 лет)**

Расширять представления детей о растениях и животных. Продолжать знакомить с домашними животными и их детенышами, особенностями их поведения и питания. Знакомить детей с обитателями уголка природы: аквариумными рыбками и декоративными птицами (волнистыми попугайчиками, канарейками и др.). Расширять представления о диких животных (медведь, лиса, белка, еж и др.). Учить узнавать лягушку. Учить наблюдать за птицами, прилетающими на участок (ворона, голубь, синица, воробей, снегирь и др.), подкармливать их зимой. Расширять представления детей о насекомых (бабочка, майский жук, божья коровка, стрекоза и др.). Учить отличать и называть по внешнему виду: овощи (огурец, помидор, морковь, репа и др.), фрукты (яблоко, груша, персики и др.), ягоды (малина, смородина и др.). Знакомить с некоторыми растениями данной местности: с деревьями, цветущими травянистыми растениями (одуванчик, мать-и-мачеха и др.). Знакомить с комнатными растениями (фикус, герань и др.). Дать представления о том, что для роста растений нужны земля, вода и воздух. Знакомить с характерными особенностями следующих друг за другом времен года и теми изменениями, которые происходят в связи с этим в жизни и деятельности взрослых и детей. Дать представления о свойствах воды (льется, переливается, нагревается, охлаждается), песка (сухой — рассыпается, влажный — лепится), снега (холодный, белый, от тепла — тает). Учить отражать полученные впечатления в речи и продуктивных видах деятельности. Формировать умение понимать простейшие взаимосвязи в природе (если растение не полить, оно может засохнуть и т. п.). Знакомить с правилами поведения в природе (не рвать без надобности растения, не ломать ветки деревьев, не трогать животных и др.). Сезонные наблюдения Осень. Учить замечать изменения в природе: становится холоднее, идут дожди, люди надевают теплые вещи, листья начинают изменять окраску и опадать, птицы улетают в теплые края. Расширять представления о том, что осенью собирают урожай овощей и фруктов. Учить различать по внешнему виду, вкусу, форме наиболее распространенные овощи и фрукты и называть их. Зима. Расширять представления о характерных особенностях зимней природы (холодно, идет снег; люди надевают зимнюю одежду). Организовывать наблюдения за птицами, прилетающими на участок, подкармливать их. Учить замечать красоту зимней природы: деревья в снежном уборе, пушистый снег, прозрачные льдинки и т.д.; участвовать в катании с горки на санках, лепке поделок из снега, украшении снежных построек. Весна. Продолжать знакомить с характерными особенностями весенней природы: ярче светит солнце, снег начинает таять, становится рыхлым, выросла трава, распустились листья на деревьях, появляются бабочки и майские жуки. Расширять представления детей о простейших связях в природе: стало пригревать солнышко — потеплело — появилась травка, запели птицы, люди заменили теплую одежду на облегченную. Показать, как сажают крупные семена цветочных растений и овощей на грядки. Лето. Расширять представления о летних изменениях в природе: жарко, яркое солнце, цветут растения, люди купаются, летают бабочки, появляются птенцы в гнездах. Дать элементарные

знания о садовых и огородных растениях. Закреплять знания о том, что летом созревают многие фрукты, овощи и ягоды.

#### **Средняя группа (от 4 до 5 лет)**

Расширять представления детей о природе. Знакомить с домашними животными, обитателями уголка природы (с золотыми рыбками, кроме вуалехвоста и телескопа, карасем и др.), птицами (волнистые попугайчики, канарейки и др.). Знакомить детей с представителями класса пресмыкающихся (ящерица, черепаха), их внешним видом и способами передвижения (у ящерицы продолговатое тело, у нее есть длинный хвост, который она может сбросить; ящерица очень быстро бегает). Расширять представления детей о некоторых насекомых (муравей, бабочка, жук, божья коровка). Продолжать знакомить с фруктами (яблоко, груша, слива, персик и др.), овощами (помидор, огурец, морковь, свекла, лук и др.) и ягодами (малина, смородина, крыжовник и др.), с грибами (маслята, опята, сыроежки и др.). Закреплять знания детей о травянистых и комнатных растениях (бальзамин, фикус, хлорофитум, герань, бегония, примула и др.); знакомить со способами ухода за ними. Учить узнавать и называть 3–4 вида деревьев (елка, сосна, береза, клен и др.). Рассказывать детям о свойствах песка, глины и камня. Организовывать наблюдения за птицами, прилетающими на участок (ворона, голубь, синица, воробей, снегирь и др.), подкармливать их зимой. Расширять представления детей об условиях, необходимых для жизни людей, животных, растений (воздух, вода, питание и т. п.). Учить детей замечать изменения в природе. Рассказывать об охране растений и животных. Сезонные наблюдения Осень. Учить детей замечать и называть изменения в природе: похолодало, осадки, ветер, листопад, созревают плоды и корнеплоды, птицы улетают на юг. Устанавливать простейшие связи между явлениями живой и неживой природы (похолодало — исчезли бабочки, жуки; отцвели цветы и т. д.). Привлекать к участию в сборе семян растений. Зима. Учить детей замечать изменения в природе, сравнивать осенний и зимний пейзажи. Наблюдать за поведением птиц на улице и в уголке природы. Рассматривать и сравнивать следы птиц на снегу. Оказывать помощь зимующим птицам, называть их. Расширять представления детей о том, что в мороз вода превращается в лед, сосульки; лед и снег в теплом помещении тают. Привлекать к участию в зимних забавах: катание с горки на санках, ходьба на лыжах, лепка поделок из снега. Весна. Учить детей узнавать и называть время года; выделять признаки весны: солнышко стало теплее, набухли почки на деревьях, появилась травка, распустились подснежники, появились насекомые. Рассказывать детям о том, что весной зацветают многие комнатные растения. Формировать представления о работах, проводимых в весенний период в саду и в огороде. Учить наблюдать за посадкой и всходами семян. Привлекать детей к работам в огороде и цветниках. Лето. Расширять представления детей о летних изменениях в природе: голубое чистое небо, ярко светит солнце, жара, люди легко одеты, загорают, купаются. В процессе различных видов деятельности расширять представления детей о свойствах песка, воды, камней и глины. Закреплять знания о том, что летом созревают многие фрукты, овощи, ягоды и грибы; у животных подрастают детеныши.

#### **Старшая группа (от 5 до 6 лет)**

Расширять и уточнять представления детей о природе. Учить наблюдать, развивать любознательность. Закреплять представления о растениях ближайшего окружения: деревьях, кустарниках и травянистых растениях. Познакомить с понятиями «лес», «луг» и «сад». Продолжать знакомить с комнатными растениями. Учить ухаживать за растениями. Рассказать о способах вегетативного размножения растений. Расширять

представления о домашних животных, их повадках, зависимости от человека. Учить детей ухаживать за обитателями уголка природы. Расширять представления детей о диких животных: где живут, как добывают пищу и готовятся к зимней спячке (еж зарывается в осенние листья, медведи зимуют в берлоге). Познакомить с птицами (ласточка, скворец и др.). Познакомить детей с представителями классов пресмыкающихся (ящерица, черепаха и др.) и насекомых (пчела, комар, муха и др.). Формировать представления о чередовании времен года, частей суток и их некоторых характеристиках. Знакомить детей с многообразием родной природы; с растениями и животными различных климатических зон. Показать, как человек в своей жизни использует воду, песок, глину, камни. Использовать в процессе ознакомления с природой произведения художественной литературы, музыки, народные приметы. Формировать представления о том, что человек — часть природы и что он должен беречь, охранять и защищать ее. Учить укреплять свое здоровье в процессе общения с природой. Учить устанавливать причинно-следственные связи между природными явлениями (сезон — растительность — труд людей). Показать взаимодействие живой и неживой природы. Рассказывать о значении солнца и воздуха в жизни человека, животных и растений. Сезонные наблюдения Осень. Закреплять представления о том, как похолодание и сокращение продолжительности дня изменяют жизнь растений, животных и человека. Знакомить детей с тем, как некоторые животные готовятся к зиме (лягушки, ящерицы, черепахи, ежи, медведи впадают в спячку, зайцы линяют, некоторые птицы (гуси, утки, журавли) улетают в теплые края). Зима. Расширять и обогащать знания детей об особенностях зимней природы (холода, заморозки, снегопады, сильные ветры), особенностях деятельности людей в городе, на селе. Познакомить с таким природным явлением, как туман. Весна. Расширять и обогащать знания детей о весенних изменениях в природе: тает снег, разливаются реки, прилетают птицы, травка и цветы быстрее появляются на солнечной стороне, чем в тени. Наблюдать гнездование птиц (ворон и др.). Лето. Расширять и обогащать представления о влиянии тепла, солнечного света на жизнь людей, животных и растений (природа «расцветает», много ягод, фруктов, овощей; много корма для зверей, птиц и их детенышей). Дать представления о съедобных и несъедобных грибах (съедобные — маслята, опята, лисички и т. п.; несъедобные — мухомор, ложный опенок).

### **Подготовительная к школе группа (от 6 до 8 лет)**

Расширять и уточнять представления детей о деревьях, кустарниках, травянистых растениях; растениях луга, сада, леса. Конкретизировать представления детей об условиях жизни комнатных растений. Знакомить со способами их вегетативного размножения (черенками, листьями, усами). Учить устанавливать связи между состоянием растения и условиями окружающей среды. Знакомить с лекарственными растениями (подорожник, крапива и др.). Расширять и систематизировать знания о домашних, зимующих и перелетных птицах; домашних животных и обитателях уголка природы. Продолжать знакомить детей с дикими животными. Расширять представления об особенностях приспособления животных к окружающей среде. Расширять знания детей о млекопитающих, земноводных и пресмыкающихся. Знакомить с некоторыми формами защиты земноводных и пресмыкающихся от врагов (например, уж отпугивает врагов шипением и т. п.). Расширять представления о



насекомых. Знакомить с особенностями их жизни (муравьи, пчелы, осы живут большими семьями, муравьи — в муравейниках, пчелы — в дуплах, ульях). Учить различать по внешнему виду и правильно называть бабочек (капустница, крапивница, павлиний глаз и др.) и жуков (божья коровка, жужелица и др.). Учить сравнивать насекомых по способу передвижения (летают, прыгают, ползают). Развивать интерес к родному краю. Воспитывать уважение к труду сельских жителей (земледельцев, механизаторов, лесничих и др.). Учить обобщать и систематизировать представления о временах года. Формировать представления о переходе веществ из твердого состояния в жидкое и наоборот. Наблюдать такие явления природы, как иней, град, туман, дождь. Закреплять умение передавать свое отношение к природе в рассказах и продуктивных видах деятельности. Объяснить детям, что в природе все взаимосвязано. Учить устанавливать причинно-следственные связи между природными явлениями (если исчезнут насекомые — опылители растений, то растения не дадут семян и др.). Подвести детей к пониманию того, что жизнь человека на Земле во многом зависит от окружающей среды: чистый воздух, вода, лес, почва благоприятно сказываются на здоровье и жизни человека. Закреплять умение правильно вести себя в природе (не ломать кустов и ветвей деревьев, не оставлять мусор, не разрушать муравейники и др.). Оформлять альбомы о временах года: подбирать картинки, фотографии, детские рисунки и рассказы. Сезонные наблюдения Осень. Закреплять знания детей о том, что сентябрь первый осенний месяц. Учить замечать приметы осени (похолодало; земля от заморозков стала твердой; заледенели лужи; листопад; иней на почве). Показать обрезку кустарников, рассказать, для чего это делают. Привлекать к высаживанию садовых растений (настурция, астры) в горшки. Учить собирать природный материал (семена, шишки, желуди, листья) для изготовления поделок. Зима. Обогащать представления детей о сезонных изменениях в природе (самые короткие дни и длинные ночи, холодно, мороз, гололед и т. д.). Обращать внимание детей на то, что на некоторых деревьях долго сохраняются плоды (на рябине, ели и т. д.). Объяснить, что это корм для птиц. Учить определять свойства снега (холодный, пушистый, рассыпается, липкий и др.; из влажного тяжелого снега лучше делать постройки). Учить детей замечать, что в феврале погода меняется (то светит солнце, то дует ветер, то идет снег, на крышах домов появляются сосульки). Рассказать, что 22 декабря — самый короткий день в году. Привлекать к посадке семян овса для птиц. Весна. Расширять представления дошкольников о весенних изменениях в природе (чаще светит солнце, зацветают подснежники; распускаются почки на деревьях и кустарниках, начинается ледоход; пробуждаются травяные лягушки, жабы, ящерицы; птицы выют гнезда; вылетают бабочки-крапивницы; появляются муравьи). Познакомить с термометром (столбик с ртутью может быстро подниматься и опускаться, в зависимости от того, где он находится — в тени или на солнце). Наблюдать, как высаживают, обрезают деревья и кустарники. Учить замечать изменения в уголке природы (комнатные растения начинают давать новые листочки, зацветают и т. д.); пересаживать комнатные растения, в том числе способом черенкования. Учить детей выращивать цветы (тюльпаны) к Международному женскому дню. Знакомить детей с народными приметами: «Длинные сосульки — к долгой весне», «Если весной летит много паутины, лето будет жаркое» и т. п. Лето. Уточнять представления детей об изменениях, происходящих в природе (самые длинные дни и короткие ночи, тепло, жарко; бывают ливневые дожди, грозы, радуга). Объяснить, что летом наиболее благоприятные условия для роста растений: растут,

цветут и плодоносят. Знакомить с народными приметами: «Радуга от дождя стоит долго — к ненастью, скоро исчезнет — к ясной погоде», «Вечером комары летают густым роем — быть теплу», «Появились опята — лето кончилось». Рассказать о том, что 22 июня — день летнего солнцестояния (самый долгий день в году: с этого дня ночь удлиняется, а день идет на убыль). Знакомить с трудом людей на полях, в садах и огородах. Воспитывать желание помогать взрослым.

## Описание системы воспитательно-образовательной работы по образовательной области «Познавательное развитие»

### 1.ФОРМИРОВАНИЕ ЭЛЕМЕНТАРНЫХ МАТЕМАТИЧЕСКИХ ПРЕДСТАВЛЕНИЙ

**Задача:** Формирование элементарных математических представлений, первичных представлений об основных свойствах и отношениях объектов окружающего мира: форме, цвете, размере, количестве, числе, части и целом, пространстве и времени.

### Формы работы по развитию элементарных математических представлений

#### Непосредственно образовательная деятельность

- Показ
- Экскурсии, наблюдение
- Беседа
- Занятия
- Опыты, экспериментирование
- Игровые упражнения
- Игры - дидактические, подвижные
- Проектная деятельность
- Продуктивная деятельность

#### Образовательная деятельность в режимных моментах

- Напоминание
- Объяснение
- Обследование
- Наблюдение
- Развивающие игры
- Игра-экспериментирование
- Проблемные ситуации.
- Игровые упражнения
- Рассматривание чертежей и схем
- Моделирование
- Коллекционирование
- Проекты

#### Самостоятельная деятельность в развивающей среде

## 2.РАЗВИТИЕ ПОЗНАВАТЕЛЬНО-ИССЛЕДОВАТЕЛЬСКОЙ ДЕЯТЕЛЬНОСТИ

### Задачи:

- Развитие познавательных интересов детей, расширение опыта ориентировки в окружающем, сенсорное развитие, развитие любознательности и познавательной мотивации.
- Формирование познавательных действий, становление сознания; развитие воображения и творческой активности.
- Формирование первичных представлений об объектах окружающего мира, о свойствах и отношениях объектов окружающего мира (форме, цвете, размере, материале, звучании, ритме, темпе, причинах и следствиях и др.).
- Развитие восприятия, внимания, памяти, наблюдательности, способности анализировать, сравнивать, выделять характерные, существенные признаки предметов и явлений окружающего мира; умения устанавливать простейшие связи между предметами и явлениями, делать простейшие обобщения.

### Экспериментирование как методическая система познавательного развития дошкольника

**Наблюдения** – целенаправленный процесс, в результате которого ребенок должен сам получать знания

#### Опыты:

- Демонстрационные (показ воспитателя) и лабораторные (дети вместе с воспитателем, с его помощью)
- Опыт-доказательство и опыт-исследование
- Кратковременные и долгосрочные краткосрочные

**Поисковая деятельность** как нахождение способа действия

### 3.ОЗНАКОМЛЕНИЕ ДОШКОЛЬНИКОВ С ПРИРОДОЙ



#### 4.ПРИБЛИЖЕНИЕ К СОЦИОКУЛЬТУРНЫМ ЦЕННОСТЯМ

##### ЗАДАЧИ

Ознакомление с окружающим социальным миром, расширение кругозора детей, формирование целостной картины мира

Формирование первичных представлений о малой родине и Отечестве, представлений о социокультурных ценностях нашего народа, об отечественных традициях и праздниках.

Формирование элементарных представлений о планете Земля как общем доме людей, о многообразии стран и народов мира.

##### ТРИЕДИНАЯ ФУНКЦИЯ ЗНАНИЙ О СОЦИАЛЬНОМ МИРЕ

Знания должны нести информацию (информативность знаний)

Знания должны вызывать эмоции, чувства, отношения (эмоциогенность знаний)

Знания должны побуждать к деятельности, поступкам (побудительность)

##### ФОРМЫ ОРГАНИЗАЦИИ ОБРАЗОВАТЕЛЬНОЙ ДЕЯТЕЛЬНОСТИ

- Познавательные эвристические беседы
- Чтение художественной литературы
- Изобразительная и конструктивная деятельность
- Экспериментирование и опыты
- Музыка

- Игры (сюжетно-ролевые, драматизации, подвижные)
- Наблюдения
- Трудовая деятельность
- Праздники и развлечения
- Индивидуальные беседы

**МЕТОДЫ, ПОЗВОЛЯЮЩИЕ ПЕДАГОГУ НАИБОЛЕЕ ЭФФЕКТИВНО  
ПРОВОДИТЬ РАБОТУ ПО ОЗНАКОМЛЕНИЮ ДЕТЕЙ С СОЦИАЛЬНЫМ МИРОМ**

Методы,  
повышающие  
познавательную  
активность

- Элементарный анализ
  - Сравнение по контрасту и подобию, сходству
  - Группировка и классификация
  - Моделирование и конструирование
  - Ответы на вопросы детей
- Приучение к самостоятельному поиску ответов на вопросы

Методы,  
вызывающие  
эмоциональную  
активность

- Воображаемая ситуация
- Придумывание сказок
- Игры-драматизации
- Сюрпризные моменты и элементы новизны
- Юмор и шутка
- Сочетание разнообразных средств на одном занятии

Методы,  
способствующие  
взаимосвязи  
различных видов  
деятельности

- Прием предложения и обучения способу связи разных видов деятельности
- Перспективное планирование
- Перспектива, направленная на последующую деятельность
- Беседа

Методы коррекции  
и уточнения  
детских  
представлений

- Повторение
- Наблюдение
- Экспериментирование
- Создание проблемных ситуаций
- Беседа

## Содержание психолого-педагогической работы по образовательной области «Речевое развитие»

### Развитие речи

#### Первая младшая группа (от 2 до 3 лет)

**Развивающая речевая среда.** Способствовать развитию речи как средства общения. Давать детям разнообразные поручения, которые дадут им возможность общаться со сверстниками и взрослыми («Загляни в раздевалку и расскажи мне, кто пришел», «Узнай у тети Оли и расскажи мне...», «Предупреди Митю... Что ты сказал Мите? И что он тебе ответил?»). Добиваться того, чтобы к концу третьего года жизни речь стала полноценным средством общения детей друг с другом. Предлагать для самостоятельного рассматривания картинки, книги, игрушки в качестве наглядного материала для общения детей друг с другом и воспитателем. Рассказывать детям об этих предметах, а также об интересных событиях (например, о повадках и хитростях домашних животных); показывать на картинках состояние людей и животных (радуется, грустит и т. д.).

**Формирование словаря.** На основе расширения ориентировки детей в ближайшем окружении развивать понимание речи и активизировать словарь. Учить понимать речь взрослых без наглядного сопровождения. Развивать умение детей по словесному указанию педагога находить предметы по названию, цвету, размеру («Принеси Машеньке вазочку для варенья», «Возьми красный карандаш», «Спой песенку маленькому медвежонку»); называть их местоположение («Грибок на верхней полочке, высоко», «Стоят рядом»); имитировать действия людей и движения животных («Покажи, как поливают из леечки», «Походи, как медвежонок»). Обогащать словарь детей: существительными, обозначающими названия игрушек, предметов личной гигиены (полотенце, зубная щетка, расческа, носовой платок), одежды, обуви, посуды, мебели, спальных принадлежностей (одеяло, подушка, простыня, пижама), транспортных средств (автомашина, автобус), овощей, фруктов, домашних животных и их детенышей; глаголами, обозначающими трудовые действия (стирать, лечить, поливать), действия, противоположные по значению (открывать — закрывать, снимать — надевать, брать — класть), действия, характеризующие взаимоотношения людей (помочь, пожалеть, подарить, обнять), их эмоциональное состояние (плакать, смеяться, радоваться, обижаться); прилагательными, обозначающими цвет, величину, вкус, температуру предметов (красный, синий, сладкий, кислый, большой, маленький, холодный, горячий); наречиями (близко, далеко, высоко, быстро, темно, тихо, холодно, жарко, скользко). Способствовать употреблению усвоенных слов в самостоятельной речи детей.

**Звуковая культура речи.** Упражнять детей в отчетливом произнесении изолированных гласных и согласных звуков (кроме свистящих, шипящих и сонорных), в правильном воспроизведении звукоподражаний, слов и несложных фраз (из 2–4 слов). Способствовать развитию артикуляционного и голосового аппарата, речевого дыхания, слухового внимания. Формировать умение пользоваться (по подражанию) высотой и силой голоса («Киска, брысь!», «Кто пришел?», «Кто стучит?»).

**Грамматический строй речи.** Учить согласовывать существительные и местоимения с глаголами, употреблять глаголы в будущем и прошедшем времени, изменять их по лицам, использовать в речи предлоги (в, на, у, за, под). Упражнять в употреблении некоторых вопросительных слов (кто, что, где) и несложных фраз, состоящих из 2–4 слов («Кисонька - Мурысенька, куда пошла?»).



**Связная речь.** Помогать детям отвечать на простейшие («Что?», «Кто?», «Что делает?») и более сложные вопросы («Во что одет?», «Что везет?», «Кому?», «Какой?», «Где?», «Когда?», «Куда?»). Поощрять попытки детей старше 2 лет 6 месяцев по собственной инициативе или по просьбе воспитателя рассказывать об изображенном на картинке, о новой игрушке (обновке), о событии из личного опыта. Во время игр-инсценировок учить детей повторять несложные фразы. Помогать детям старше 2 лет 6 месяцев драматизировать отрывки из хорошо знакомых сказок. Учить слушать небольшие рассказы без наглядного сопровождения.

### **Вторая младшая группа (от 3 до 4 лет)**

**Развивающая речевая среда.** Продолжать помогать детям общаться со знакомыми взрослыми и сверстниками посредством поручений (спроси, выясни, предложи помощь, поблагодари и т. п.). Подсказывать детям образцы обращения к взрослым, зашедшим в группу («Скажите: „Проходите, пожалуйста“», «Предложите: „Хотите посмотреть...“», «Спросите: „Понравились ли наши рисунки?“»). В быту, в самостоятельных играх помогать детям посредством речи взаимодействовать и налаживать контакты друг с другом («Посоветуй Мите перевозить кубики на большой машине», «Предложи Саше сделать ворота пошире», «Скажи: „Стыдно драться! Ты уже большой“»). В целях развития инициативной речи, обогащения и уточнения представлений о предметах ближайшего окружения предоставлять детям для самостоятельного рассматривания картинку, книги, наборы предметов. Продолжать приучать детей слушать рассказы воспитателя о забавных случаях из жизни.

**Формирование словаря.** На основе обогащения представлений о ближайшем окружении продолжать расширять и активизировать словарный запас детей. Уточнять названия и назначение предметов одежды, обуви, головных уборов, посуды, мебели, видов транспорта. Учить детей различать и называть существенные детали и части предметов (у платья — рукава, воротник, карманы, пуговицы), качества (цвет и его оттенки, форма, размер), особенности поверхности (гладкая, пушистая, шероховатая), некоторые материалы и их свойства (бумага легко рвется и размокает, стеклянные предметы бьются, резиновые игрушки после сжимания восстанавливают первоначальную форму), местоположение (за окном, высоко, далеко, под шкафом). Обращать внимание детей на некоторые сходные по назначению предметы (тарелка — блюдце, стул — табурет — скамеечка, шуба — пальто — дубленка). Учить понимать обобщающие слова (одежда, посуда, мебель, овощи, фрукты, птицы и т. п.); называть части суток (утро, день, вечер, ночь); называть домашних животных и их детенышей, овощи и фрукты.

**Звуковая культура речи.** Продолжать учить детей внятно произносить в словах гласные (а, у, и, о, э) и некоторые согласные звуки: п — б — т — д — к — г; ф — в; т — с — з — ц. Развивать моторику речедвигательного аппарата, слуховое восприятие, речевой слух и речевое дыхание, уточнять и закреплять артикуляцию звуков. Выбатывать правильный темп речи, интонационную выразительность. Учить отчетливо произносить слова и короткие фразы, говорить спокойно, с естественными интонациями.

**Грамматический строй речи.** Продолжать учить детей согласовывать прилагательные с существительными в роде, числе, падеже; употреблять существительные с предлогами (в, на, под, за, около).

Помогать употреблять в речи имена существительные в форме единственного и множественного числа, обозначающие животных и их детенышей (утка — утенок —

утята); форму множественного числа существительных в родительном падеже (ленточек, матрешек, книг, груш, слив). Относиться к словотворчеству детей как к этапу активного овладения грамматикой, подсказывать им правильную форму слова. Помогать детям получать из нераспространенных простых предложений (состоят только из подлежащего и сказуемого) распространенные путем введения в них определений, дополнений, обстоятельств; составлять предложения с однородными членами («Мы пойдем в зоопарк и увидим слона, зебру и тигра»).

**Связная речь.** Развивать диалогическую форму речи. Вовлекать детей в разговор во время рассматривания предметов, картин, иллюстраций; наблюдений за живыми объектами; после просмотра спектаклей, мультфильмов. Обучать умению вести диалог с педагогом: слушать и понимать заданный вопрос, понятно отвечать на него, говорить в нормальном темпе, не перебивая говорящего взрослого. Напоминать детям о необходимости говорить «спасибо», «здравствуйте», «до свидания», «спокойной ночи» (в семье, группе). Помогать доброжелательно общаться друг с другом. Формировать потребность делиться своими впечатлениями с воспитателями и родителями.

#### **Средняя группа (от 4 до 5 лет)**

**Развивающая речевая среда.** Обсуждать с детьми информацию о предметах, явлениях, событиях, выходящих за пределы привычного им ближайшего окружения. Выслушивать детей, уточнять их ответы, подсказывать слова, более точно отражающие особенность предмета, явления, состояния, поступка; помогать логично и понятно высказывать суждение. Способствовать развитию любознательности. Помогать детям доброжелательно общаться со сверстниками, подсказывать, как можно порадовать друга, поздравить его, как спокойно высказать свое недовольство его поступком, как извиниться.

**Формирование словаря.** Пополнять и активизировать словарь детей на основе углубления знаний о ближайшем окружении. Расширять представления о предметах, явлениях, событиях, не имевших места в их собственном опыте. Активизировать употребление в речи названий предметов, их частей, материалов, из которых они изготовлены. Учить использовать в речи наиболее употребительные прилагательные, глаголы, наречия, предлоги. Вводить в словарь детей существительные, обозначающие профессии; глаголы, характеризующие трудовые действия. Продолжать учить детей определять и называть местоположение предмета (слева, справа, рядом, около, между), время суток. Помогать заменять часто используемые детьми указательные местоимения и наречия (там, туда, такой, этот) более точными выразительными словами; употреблять слова-антонимы (чистый — грязный, светло — темно). Учить употреблять существительные с обобщающим значением (мебель, овощи, животные и т. п.).

**Звуковая культура речи.** Закреплять правильное произношение гласных и согласных звуков, отрабатывать произношение свистящих, шипящих и сонорных (р, л) звуков. Развивать артикуляционный аппарат. Продолжать работу над дикцией: совершенствовать отчетливое произнесение слов и словосочетаний. Развивать фонематический слух: учить различать на слух и называть слова, начинающиеся на определенный звук. Совершенствовать интонационную выразительность речи.

**Грамматический строй речи.** Продолжать формировать у детей умение согласовывать слова в предложении, правильно использовать предлоги в речи; образовывать форму множественного числа существительных, обозначающих детенышей животных (по аналогии), употреблять эти существительные в именительном и винительном падежах (лисята — лисят, медвежата — медвежат); правильно употреблять форму множественного

числа родительного падежа существительных (вилок, яблок, туфель). Напоминать правильные формы повелительного наклонения некоторых глаголов (Ляг! Лежи! Поезжай! Беги! и т. п.), несклоняемых существительных (пальто, пианино, кофе, какао). Поощрять характерное для пятого года жизни словотворчество, тактично подсказывать общепринятый образец слова. Побуждать детей активно употреблять в речи простейшие виды сложносочиненных и сложноподчиненных предложений.

**Связная речь.** Совершенствовать диалогическую речь: учить участвовать в беседе, понятно для слушателей отвечать на вопросы и задавать их. Учить детей рассказывать: описывать предмет, картину; упражнять в составлении рассказов по картине, созданной ребенком с использованием раздаточного дидактического материала. Упражнять детей в умении пересказывать наиболее выразительные и динамичные отрывки из сказок.

#### **Старшая группа (от 5 до 6 лет)**

**Развивающая речевая среда.** Продолжать развивать речь как средство общения. Расширять представления детей о многообразии окружающего мира. Предлагать для рассматривания изделия народных промыслов, мини-коллекции (открытки, марки, монеты, наборы игрушек, выполненных из определенного материала), иллюстрированные книги (в том числе знакомые сказки с рисунками разных художников), открытки, фотографии с достопримечательностями родного края, Москвы, репродукции картин (в том числе из жизни дореволюционной России). Поощрять попытки ребенка делиться с педагогом и другими детьми разнообразными впечатлениями, уточнять источник полученной информации (телепередача, рассказ близкого человека, посещение выставки, детского спектакля и т. д.). В повседневной жизни, в играх подсказывать детям формы выражения вежливости (попросить прощения, извиниться, поблагодарить, сделать комплимент). Учить детей решать спорные вопросы и улаживать конфликты с помощью речи: убеждать, доказывать, объяснять.

**Формирование словаря.** Обогащать речь детей существительными, обозначающими предметы бытового окружения; прилагательными, характеризующими свойства и качества предметов; наречиями, обозначающими взаимоотношения людей, их отношение к труду. Упражнять детей в подборе существительных к прилагательному (белый — снег, сахар, мел), слов со сходным значением (шалун — озорник — проказник), с противоположным значением (слабый — сильный, пасмурно — солнечно). Помогать детям употреблять слова в точном соответствии со смыслом. Звуковая культура речи. Закреплять правильное, отчетливое произнесение звуков. Учить различать на слух и отчетливо произносить сходные по артикуляции и звучанию согласные звуки: с — з, с — ц, ш — ж, ч — ц, с — ш, ж — з, л — р. Продолжать развивать фонематический слух. Учить определять место звука в слове (начало, середина, конец). Отрабатывать интонационную выразительность речи.

**Грамматический строй речи.** Совершенствовать умение согласовывать слова в предложениях: существительные с числительными (пять груш, трое ребят) и прилагательные с существительными (лягушка — зеленое брюшко). Помогать детям замечать неправильную постановку ударения в слове, ошибку в чередовании согласных, предоставлять возможность самостоятельно ее исправить. Знакомить с разными способами образования слов (сахарница, хлебница; масленка, солонка; воспитатель, учитель, строитель). Упражнять в образовании однокоренных слов (медведь — медведица — медвежонок — медвежья), в том числе глаголов с приставками (забежал — выбежал — перебежал). Помогать детям правильно употреблять существительные множественного

числа в именительном и винительном падежах; глаголы в повелительном наклонении; прилагательные и наречия в сравнительной степени; несклоняемые существительные. Учить составлять по образцу простые и сложные предложения. Совершенствовать умение пользоваться прямой и косвенной речью.

**Связная речь.** Развивать умение поддерживать беседу. Совершенствовать диалогическую форму речи. Поощрять попытки высказывать свою точку зрения, согласие или несогласие с ответом товарища. Развивать монологическую форму речи. Учить связно, последовательно и выразительно пересказывать небольшие сказки, рассказы. Учить (по плану и образцу) рассказывать о предмете, содержании сюжетной картины, составлять рассказ по картинкам с последовательно развивающимся действием. Развивать умение составлять рассказы о событиях из личного опыта, придумывать свои концовки к сказкам. Формировать умение составлять небольшие рассказы творческого характера на тему, предложенную воспитателем.

#### **Подготовительная к школе группа (от 6 до 8 лет)**

**Развивающая речевая среда.** Приучать детей — будущих школьников — проявлять инициативу с целью получения новых знаний. Совершенствовать речь как средство общения. Выяснять, что дети хотели бы увидеть своими глазами, о чем хотели бы узнать, в какие настольные и интеллектуальные игры хотели бы научиться играть, какие мультфильмы готовы смотреть повторно и почему, какие рассказы (о чем) предпочитают слушать и т. п. Опираясь на опыт детей и учитывая их предпочтения, подбирать наглядные материалы для самостоятельного восприятия с последующим обсуждением с воспитателем и сверстниками. Уточнять высказывания детей, помогать им более точно характеризовать объект, ситуацию; учить высказывать предположения и делать простейшие выводы, излагать свои мысли понятно для окружающих. Продолжать формировать умение отстаивать свою точку зрения. Помогать осваивать формы речевого этикета. Продолжать содержательно, эмоционально рассказывать детям об интересных фактах и событиях. Приучать детей к самостоятельности суждений.

**Формирование словаря.** Продолжать работу по обогащению бытового, природоведческого, обществоведческого словаря детей. Побуждать детей интересоваться смыслом слова. Совершенствовать умение использовать разные части речи в точном соответствии с их значением и целью высказывания. Помогать детям осваивать выразительные средства языка.

**Звуковая культура речи.** Совершенствовать умение различать на слух и в произношении все звуки родного языка. Отрабатывать дикцию: учить детей внятно и отчетливо произносить слова и словосочетания с естественными интонациями. Совершенствовать фонематический слух: учить называть слова с определенным звуком, находить слова с этим звуком в предложении, определять место звука в слове. Отрабатывать интонационную выразительность речи.

**Грамматический строй речи.** Продолжать упражнять детей в согласовании слов в предложении. Совершенствовать умение образовывать (по образцу) однокоренные слова, существительные с суффиксами, глаголы с приставками, прилагательные в сравнительной и превосходной степени. Помогать правильно строить сложноподчиненные предложения, использовать языковые средства для соединения их частей (чтобы, когда, потому что, если, если бы и т. д.).

**Связная речь.** Продолжать совершенствовать диалогическую и монологическую формы речи. Формировать умение вести диалог между воспитателем и ребенком, между детьми;

учить быть доброжелательными и корректными собеседниками, воспитывать культуру речевого общения. Продолжать учить содержательно и выразительно пересказывать литературные тексты, драматизировать их. Совершенствовать умение составлять рассказы о предметах, о содержании картины, по набору картинок с последовательно развивающимся действием. Помогать составлять план рассказа и придерживаться его. Развивать умение составлять рассказы из личного опыта. Продолжать совершенствовать умение сочинять короткие сказки на заданную тему. Подготовка к обучению грамоте. Дать представления о предложении (без грамматического определения). Упражнять в составлении предложений, членении простых предложений (без союзов и предлогов) на слова с указанием их последовательности. Учить детей делить двусложные и трехсложные слова с открытыми слогами (на-ша Ма-ша, ма-ли-на, бе-ре-за) на части. Учить составлять слова из слогов (устно). Учить выделять последовательность звуков в простых словах.

## **Художественная литература**

### **Первая младшая группа (от 2 до 3 лет)**

Читать детям художественные произведения, предусмотренные программой для второй группы раннего возраста. Продолжать приучать детей слушать народные песенки, сказки, авторские произведения. Сопровождать чтение показом игрушек, картинок, персонажей настольного театра и других средств наглядности, а также учить слушать художественное произведение без наглядного сопровождения. Сопровождать чтение небольших поэтических произведений игровыми действиями. Предоставлять детям возможность договаривать слова, фразы при чтении воспитателем знакомых стихотворений. Поощрять попытки прочесть стихотворный текст целиком с помощью взрослого. Помогать детям старше 2 лет 6 месяцев играть в хорошо знакомую сказку. Продолжать приобщать детей к рассматриванию рисунков в книгах. Побуждать называть знакомые предметы, показывать их по просьбе воспитателя, приучать задавать вопросы: «Кто (что) это?», «Что делает?». 174 175

### **Вторая младшая группа (от 3 до 4 лет)**

Читать знакомые, любимые детьми художественные произведения, рекомендованные программой для первой младшей группы. Воспитывать умение слушать новые сказки, рассказы, стихи, следить за развитием действия, сопереживать героям произведения. Объяснять детям поступки персонажей и последствия этих поступков. Повторять наиболее интересные, выразительные отрывки из прочитанного произведения, предоставляя детям возможность договаривать слова и несложные для воспроизведения фразы. Учить с помощью воспитателя инсценировать и драматизировать небольшие отрывки из народных сказок. Учить детей читать наизусть потешки и небольшие стихотворения. Продолжать способствовать формированию интереса к книгам. Регулярно рассматривать с детьми иллюстрации.

### **Средняя группа (от 4 до 5 лет)**

Продолжать приучать детей слушать сказки, рассказы, стихотворения; запоминать небольшие и простые по содержанию считалки. Помогать им, используя разные приемы и педагогические ситуации, правильно воспринимать содержание произведения, сопереживать его героям. Зачитывать по просьбе ребенка понравившийся отрывок из

сказки, рассказа, стихотворения, помогая становлению личностного отношения к произведению. Поддерживать внимание и интерес к слову в литературном произведении. Продолжать работу по формированию интереса к книге. Предлагать вниманию детей иллюстрированные издания знакомых произведений. Объяснять, как важны в книге рисунки; показывать, как много интересного можно узнать, внимательно рассматривая книжные иллюстрации. Познакомить с книжками, оформленными Ю. Васнецовым, Е. Рачевым, Е. Чарушиным.

#### **Старшая группа (от 5 до 6 лет)**

Продолжать развивать интерес детей к художественной литературе. Учить внимательно и заинтересованно слушать сказки, рассказы, стихотворения; запоминать считалки, скороговорки, загадки. Прививать интерес к чтению больших произведений (по главам). Способствовать формированию эмоционального отношения к литературным произведениям. Побуждать рассказывать о своем восприятии конкретного поступка литературного персонажа. Помогать детям понять скрытые мотивы поведения героев произведения. Продолжать объяснять (с опорой на прочитанное произведение) доступные детям жанровые особенности сказок, рассказов, стихотворений. Воспитывать чуткость к художественному слову; зачитывать отрывки с наиболее яркими, запоминающимися описаниями, сравнениями, эпитетами. Учить вслушиваться в ритм и мелодику поэтического текста. Помогать выразительно, с естественными интонациями читать стихи, участвовать в чтении текста по ролям, в инсценировках. Продолжать знакомить с книгами. Обращать внимание детей на оформление книги, на иллюстрации. Сравнить иллюстрации разных художников к одному и тому же произведению. Выяснить симпатии и предпочтения детей.

#### **Подготовительная к школе группа (от 6 до 8 лет)**

Продолжать развивать интерес детей к художественной литературе. Пополнять литературный багаж сказками, рассказами, стихотворениями, загадками, считалками, скороговорками. Воспитывать читателя, способного испытывать сострадание и сочувствие к героям книги, отождествлять себя с любимым персонажем. Развивать у детей чувство юмора. Обращать внимание детей на выразительные средства (образные слова и выражения, эпитеты, сравнения); помогать почувствовать красоту и выразительность языка произведения; прививать чуткость к поэтическому слову. Продолжать совершенствовать художественно-речевые исполнительские навыки детей при чтении стихотворений, в драматизациях (эмоциональность исполнения, естественность поведения, умение интонацией, жестом, мимикой передать свое отношение к содержанию литературной фразы). Помогать детям объяснять основные различия между литературными жанрами: сказкой, рассказом, стихотворением. Продолжать знакомить детей с иллюстрациями известных художников.

**Описание системы воспитательно-образовательной работы по образовательной области  
«РЕЧЕВОЕ РАЗВИТИЕ»**

**Основные направления работы по развитию речи детей в дошкольной организации**



## МЕТОДЫ РАЗВИТИЯ РЕЧИ

### Наглядные:

- **Непосредственное наблюдение и его разновидности** (наблюдение в природе, экскурсии)
- **Опосредованное наблюдение** (изобразительная наглядность: рассматривание игрушек и картин, рассказывание по игрушкам и картинкам)

### Словесные:

- **Чтение и рассказывание художественных произведений**
- **Заучивание наизусть**
- **Пересказ**
- **Обобщающая беседа**
- **Рассказывание без опоры на наглядный материал**

### Практические:

Дидактические игры, игры-драматизации, инсценировки, дидактические упражнения, пластические этюды, хороводные игры

### Репродуктивные-основаны на воспроизведении речевого материала, готовых образцов

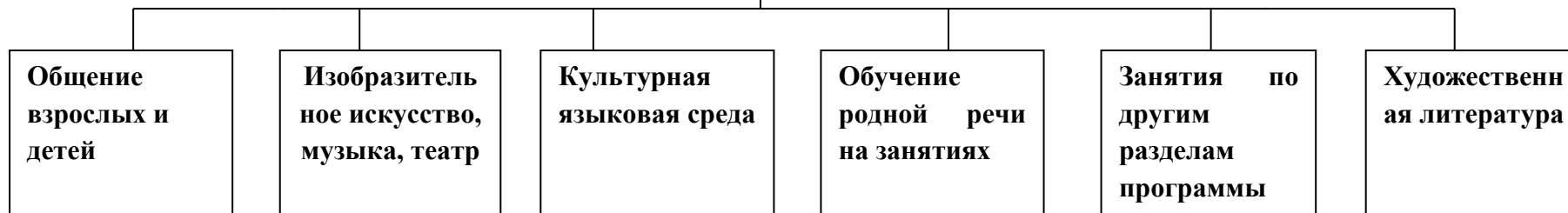
Метод наблюдения и его разновидности, рассматривание картин, чтение художественной литературы, пересказ, заучивание наизусть, игры-драматизации по содержанию литературных произведений. Дидактические игры

### Продуктивные - основаны на построении собственных связанных высказываний в зависимости от ситуации общения

Обобщающая беседа, рассказывание, пересказ с перестройкой текста, дидактические игры на развитие связной речи, метод моделирование, творческие задания



## СРЕДСТВА РАЗВИТИЯ РЕЧИ



## ПРИЁМЫ РАЗВИТИЯ РЕЧИ

### Словесные:

- Речевой образец
- Повторное проговаривание
- Объяснение
- Указание
- Оценка детской речи
- Вопрос

### Наглядные:

- Показ иллюстративного материала
- Показ положения органов артикуляции при обучении правильному звукопроизношению

### Игровые:

- Игровое сюжетно-событийное развёртывание, игровые проблемно-практические ситуации
- Игра-драматизация с акцентом на эмоциональное переживание имитационно-моделирующие игры
- Ролевые обучающие игры

**ВОСПИТАНИЕ ЛЮБВИ И ИНТЕРЕСА К ХУДОЖЕСТВЕННОМУ СЛОВУ.  
ЗНАКОМСТВО ДЕТЕЙ С ХУДОЖЕСТВЕННОЙ ЛИТЕРАТУРОЙ.**

**Формы работы**

**Чтение  
литературного  
произведения**

**Рассказ  
литературного  
произведения**

**Беседа о  
прочитанном  
произведении**

**Обсуждение  
литературного  
произведения**

**Игра на основе  
сюжета  
литературного  
произведения**

**Продуктивная  
деятельность по  
мотивам  
прочитанного**

**Инсценирование  
литературного  
произведения  
Театрализованная игра**

**Сочинение по  
мотивам  
прочитанного**

**Ситуативная  
беседа по мотивам  
прочитанного**

## Основные принципы организации работы по воспитанию у детей интереса к художественному слову

1. Ежедневное чтение детям вслух является обязательным и рассматривается как традиция

2. В отборе художественных текстов учитываются предпочтения педагогов и особенности детей, а также способность книги конкурировать с видеотехникой не только на уровне содержания, но и на уровне зрительного ряда

3. Создание по поводу художественной литературы детско-родительских проектов с включением различных видов деятельности: игровой, продуктивной, коммуникативной, познавательно-исследовательской, в ходе чего создаются целостные продукты в виде книг-самоделок, выставок изобразительного творчества, макетов, плакатов, карт и схем, сценариев викторин, досугов, детско-родительских праздников и др.

4. Отказ от обучающих занятий по ознакомлению с художественной литературой в пользу свободного непринудительного чтения

## Развитие словаря детей дошкольного возраста

### Направления словарной работы

Расширение словаря на основе ознакомления с постепенно увеличивающимся кругом предметов

Усвоение слов на основе углубления знаний о предметах и явлениях окружающего мира

Введение слов, обозначающих элементарные понятия, на основе различения и обобщения предметов по существенным признакам

### Методы

#### I группа: методы накопления содержания детской речи

- Методы непосредственного ознакомления с окружающим миром и обогащения словаря: рассматривание и обследование предметов, наблюдение, осмотры помещения детского сада, прогулки и экскурсии.
- Методы опосредованного ознакомления с окружающим миром и обогащения словаря: рассматривание картин с малознакомым содержанием, чтение художественных произведений, показ диа-, кино- и видеофильмов, просмотр телепередач.
- Рассматривание предметов, наблюдения за животными, деятельностью взрослых

#### II группа: методы, направленные на закрепление и активизацию словаря, развитие его смысловой стороны

- Рассматривание картин с хорошо знакомым содержанием.
- Дидактические (словарные) упражнения.
- Загадывание и отгадывание загадок.
- Рассматривание игрушек.
- Чтение художественных произведений.
- Дидактические игры

### Приёмы работы над словарём

- Накопление содержания речи в предварительной работе, обогащение знаний об окружающем мире с целью подготовки детей к восприятию произведения.
- Объяснение педагогом значений слов.
- Лексический анализ языка художественных произведений (выявление значений незнакомых слов и выражений, уточнение оттенков значений слов, употребляемых в переносном смысле, анализ изобразительных средств текста).
- Подбор слов для характеристики героев литературного произведения.
- Употребление слов в разном контексте в связи с беседой по содержанию литературного произведения.
- Акцентирование внимания на словах, несущих основную смысловую нагрузку

## Формирование грамматической стороны речи

### Пути формирования грамматически правильной речи

Специальное обучение детей трудным грамматическим формам, направленное на предупреждение ошибок	Создание благоприятной языковой среды, дающей образцы грамотной речи; повышение речевой культуры взрослых	Исправление грамматических ошибок	Формирование грамматических навыков в практикереечевого общения
---	--	-----------------------------------	---

### Методы формирования грамматически правильной речи

- Дидактические игры
- Игры-драматизации
- Словесные упражнения
- Рассматривание картин
- Пересказ коротких рассказов и сказок

### Направления по воспитанию звуковой культуры речи

#### Формирование правильного звукопроизношения и словопроизношения

- Развитие речевого слуха.
- Развитие речевого дыхания.
- Развитие моторики

**Выработка дикции**— отчетливого, внятного произношения каждого звука и слова в отдельности, а также фразы в целом.  
Воспитание культуры речевого общения как части этикета.

**Формирование выразительности речи** - развитие умения пользоваться высотой и силой голоса, темпом и ритмом речи, паузами, разнообразными интонациями.

## Развитие связной речи

### Формы связной речи и направления работы по развитию связной речи

**Диалогическая речь** – первичная естественная форма языкового общения. Главная особенность диалога - чередование говорения одного собеседника с прослушиванием и последующим говорением другого.

**Для диалога характерны:**

- разговорная лексика и фразеология;
- краткость, недоговоренность, обрывистость;
- простые и сложные бессоюзные предложения;
- кратковременное предварительное обдумывание

**Монологическая речь** - связное, логически последовательное высказывание, протекающее относительно долго во времени, не рассчитанное на немедленную реакцию слушателей. Она имеет несравненно более сложное строение, выражает мысль одного человека, которая неизвестна слушателям. Поэтому высказывание содержит более полную формулировку информации, оно более развернуто. В монологе необходимы внутренняя подготовка, более длительное предварительное обдумывание высказывания, сосредоточение мысли на главном. Здесь тоже важны неречевые средства (жесты, мимика, интонация), умение говорить эмоционально, живо, выразительно, но они занимают подчиненное место.

**Для монолога характерны:**

- литературная лексика;
- развернутость высказывания, законченность, логическая завершенность;
- синтаксическая оформленность (развернутая система связующих элементов);
- связность монолога обеспечивается одним говорящим

### Формы обучения связной речи

- Диалог
- Беседа

- Рассказ об игрушке
- Рассказ по картине
- Пересказ
- Рассказ из личного опыта
- Рассказ по серии картин
- Рассуждения

## Методы и приемы обучения связной речи

**Совместное рассказывание** -совместное построение коротких высказываний, когда взрослый начинает фразу, а ребенок заканчивает ее.  
Применяется в основном в младшем возрасте

### Образец рассказа

**Образец рассказа** - это краткое живое описание предмета или изложение какого-либо события, доступное детям для подражания и заимствования. Наиболее широко применяется на первоначальных этапах обучения и предназначен для подражания и заимствования детьми

**Частичный образец** - начало или конец рассказа - разновидность образца рассказа

**Анализ образца рассказа** привлечет внимание детей к последовательности и структуре рассказа. Сначала воспитатель сам поясняет, с чего начинается рассказ, о чем говорится потом и какова концовка. Постепенно к разбору содержания и структуры образца привлекаются дети. Этот прием направлен на ознакомление детей с построением разных типов монологов, он подсказывает им план будущих

**План рассказа** - это 2-3 вопроса, определяющих его содержание и последовательность. Сначала он применяется вместе с образцом, а затем становится ведущим приемом обучения. План рассказа может сопровождаться коллективным обсуждением

### Коллективное составление рассказа

**Коллективное составление** рассказа преимущественно используется на первых этапах обучения рассказыванию. Дети продолжают предложения, начатые воспитателем или другими

**Составление рассказа подгруппами**- «командами» - разновидность коллективного составления рассказа

**Составление рассказа по частям** - также разновидность коллективного рассказывания, при котором каждый из рассказчиков создает часть текста. Этот прием используется при описании многоэпизодных картинок

**Моделирование** используется в старшей и подготовительной к школе группах. Модель - это схема явления, отражающая его структурные элементы и связи, наиболее существенные стороны и свойства объекта. В моделях связных высказываний речи это их структура, содержание (свойства объектов при описании, взаимоотношения героев и развитие событий в повествовании), средства внутритекстовой связи

# **Содержание психолого-педагогической работы по образовательной области «Художественно-эстетическое развитие»**

## **Приобщение к искусству**

### **Первая младшая группа (от 2 до 3 лет)**

Развивать художественное восприятие, воспитывать отзывчивость на музыку и пение, доступные пониманию детей произведения изобразительного искусства, литературы. Рассматривать с детьми иллюстрации к произведениям детской литературы. Развивать умение отвечать на вопросы по содержанию картинок. Знакомить с народными игрушками: дымковской, богородской, матрешкой, ванькой-встанькой и другими, соответствующими возрасту детей. Обращать внимание детей на характер игрушек (веселая, забавная и др.), их форму, цветовое оформление.

### **Вторая младшая группа (от 3 до 4 лет)**

Развивать эстетические чувства детей, художественное восприятие, содействовать возникновению положительного эмоционального отклика на литературные и музыкальные произведения, красоту окружающего мира, произведения народного и профессионального искусства (книжные иллюстрации, изделия народных промыслов, предметы быта, одежда). Подводить детей к восприятию произведений искусства. Знакомить с элементарными средствами выразительности в разных видах искусства (цвет, звук, форма, движение, жесты), подводить к различению видов искусства через художественный образ. Готовить детей к посещению кукольного театра, выставки детских работ и т. д.

### **Средняя группа (от 4 до 5 лет)**

Приобщать детей к восприятию искусства, развивать интерес к нему. Поощрять выражение эстетических чувств, проявление эмоций при рассматривании предметов народного и декоративно-прикладного искусства, прослушивании произведений музыкального фольклора. Познакомить детей с профессиями артиста, художника, композитора. Побуждать узнавать и называть предметы и явления природы, окружающей действительности в художественных образах (литература, музыка, изобразительное искусство). Учить различать жанры и виды искусства: стихи, проза, загадки (литература), песни, танцы, музыка, картина (репродукция), скульптура (изобразительное искусство), здание и сооружение (архитектура). Учить выделять и называть основные средства выразительности (цвет, форма, величина, ритм, движение, жест, звук) и создавать свои художественные образы в изобразительной, музыкальной, конструктивной деятельности. Познакомить детей с архитектурой. Формировать представления о том, что дома, в которых они живут (детский сад, школа, другие здания), — это архитектурные сооружения; дома бывают разные по форме, высоте, длине, с разными окнами, с разным количеством этажей, подъездов и т. д. Вызывать интерес к различным строениям, расположенным вокруг детского сада (дома, в которых живут ребенок и его друзья, школа, кинотеатр). Привлекать внимание детей к сходству и различиям разных зданий, поощрять самостоятельное выделение частей здания, его особенностей. Закреплять умение замечать различия в сходных по форме и строению зданиях (форма и величина входных дверей, окон и других частей). Поощрять стремление детей изображать в рисунках, аппликациях реальные и сказочные строения. Организовать посещение музея (совместно с родителями), рассказать о назначении музея. Развивать интерес к посещению



кукольного театра, выставок. Закреплять знания детей о книге, книжной иллюстрации. Познакомить с библиотекой как центром хранения книг, созданных писателями и поэтами. Знакомить с произведениями народного искусства (потешки, сказки, загадки, песни, хороводы, заклички, изделия народного декоративно-прикладного искусства). Воспитывать бережное отношение к произведениям искусства.

#### **Старшая группа (от 5 до 6 лет)**

Продолжать формировать интерес к музыке, живописи, литературе, народному искусству. Развивать эстетические чувства, эмоции, эстетический вкус, эстетическое восприятие произведений искусства, формировать умение выделять их выразительные средства. Учить соотносить художественный образ и средства выразительности, характеризующие его в разных видах искусства, подбирать материал и пособия для самостоятельной художественной деятельности. Формировать умение выделять, называть, группировать произведения по видам искусства (литература, музыка, изобразительное искусство, архитектура, театр). Продолжать знакомить с жанрами изобразительного и музыкального искусства. Формировать умение выделять и использовать в своей изобразительной, музыкальной, театрализованной деятельности средства выразительности разных видов искусства, называть материалы для разных видов художественной деятельности. Познакомить с произведениями живописи (И. Шишкин, И. Левитан, В. Серов, И. Грабарь, П. Кончаловский и др.) и изображением родной природы в картинах художников. Расширять представления о графике (ее выразительных средствах). Знакомить с творчеством художников-иллюстраторов детских книг (Ю. Васнецов, Е. Рачев, Е. Чарушин, И. Билибин и др.). Продолжать знакомить детей с архитектурой. Закреплять знания о том, что существуют различные по назначению здания: жилые дома, магазины, театры, кинотеатры и др. Обращать внимание детей на сходства и различия архитектурных сооружений одинакового назначения: форма, пропорции (высота, длина, украшения — декор и т. д.). Подводить к пониманию зависимости конструкции здания от его назначения: жилой дом, театр, храм и т. д. Развивать наблюдательность, учить внимательно рассматривать здания, замечать их характерные особенности, разнообразие пропорций, конструкций, украшающих деталей. При чтении литературных произведений, сказок обращать внимание детей на описание сказочных домиков (теремок, рукавичка, избушка на курьих ножках), дворцов. Познакомить с понятиями «народное искусство», «виды и жанры народного искусства». Расширять представления детей о народном искусстве, фольклоре, музыке и художественных промыслах. Формировать у детей бережное отношение к произведениям искусства.

#### **Подготовительная к школе группа (от 6 до 8 лет)**

Развивать эстетическое восприятие, чувство ритма, художественный вкус, эстетическое отношение к окружающему, к искусству и художественной деятельности. Формировать интерес к классическому и народному искусству (музыке, изобразительному искусству, литературе, архитектуре). Формировать основы художественной культуры. Развивать интерес к искусству. Закреплять знания об искусстве как виде творческой деятельности людей, о видах искусства (декоративно-прикладное, изобразительное искусство, литература, музыка, архитектура, театр, танец, кино, цирк). Расширять знания детей об изобразительном искусстве, развивать художественное восприятие произведений изобразительного искусства. Продолжать знакомить детей с произведениями живописи: И. Шишкин («Рожь», «Утро в сосновом лесу»), И. Левитан («Золотая осень», «Март»,

«Весна. Большая вода»), А. Саврасов («Грачи прилетели»), А. Пластов («Полдень», «Летом», «Сенокос»), В. Васнецов («Аленушка», «Богатыри», «Иван-царевич на Сером волке») и др. Обогащать представления о скульптуре малых форм, выделяя образные средства выразительности (форму, пропорции, цвет, характерные детали, позы, движения и др.). Расширять представления о художниках — иллюстраторах детской книги (И. Билибин, Ю. Васнецов, В. Конашевич, В. Лебедев, Т. Маврина, Е. Чарушин и др.). Продолжать знакомить с народным декоративно-прикладным искусством (гжельская, хохломская, жостовская, мезенская роспись), с керамическими изделиями, народными игрушками. Продолжать знакомить с архитектурой, закреплять и обогащать знания детей о том, что существуют здания различного назначения (жилые дома, магазины, кинотеатры, детские сады, школы и др.). Развивать умение выделять сходство и различия архитектурных сооружений одинакового назначения. Формировать умение выделять одинаковые части конструкции и особенности деталей. Познакомить со спецификой храмовой архитектуры: купол, арки, аркатурный пояс по периметру здания, барабан (круглая часть под куполом) и т. д. Знакомить с архитектурой с опорой на региональные особенности местности, в которой живут дети. Рассказать детям о том, что, как и в каждом виде искусства, в архитектуре есть памятники, которые известны во всем мире: в России это Кремль, собор Василия Блаженного, Зимний дворец, Исаакиевский собор, Петергоф, памятники Золотого кольца и другие — в каждом городе свои. Развивать умения передавать в художественной деятельности образы архитектурных сооружений, сказочных построек. Поощрять стремление изображать детали построек (наличники, резной подзор по контуру крыши). Расширять представления детей о творческой деятельности, ее особенностях; формировать умение называть виды художественной деятельности, профессии деятелей искусства (художник, композитор, артист, танцор, певец, пианист, скрипач, режиссер, директор театра, архитектор и т. п.). Развивать эстетические чувства, эмоции, переживания; умение самостоятельно создавать художественные образы в разных видах деятельности. Формировать представление о значении органов чувств человека для художественной деятельности, формировать умение соотносить органы чувств с видами искусства (музыку слушают, картины рассматривают, стихи читают и слушают и т. д.). Знакомить с историей и видами искусства; формировать умение различать народное и профессиональное искусство. Организовать посещение выставки, театра, музея, цирка (совместно с родителями). Расширять представления о разнообразии народного искусства, художественных промыслов (различные виды материалов, разные регионы страны и мира). Воспитывать интерес к искусству родного края; любовь и бережное отношение к произведениям искусства. Поощрять активное участие детей в художественной деятельности по собственному желанию и под руководством взрослого.

## **Изобразительная деятельность**

### **Первая младшая группа (от 2 до 3 лет)**

Вызывать у детей интерес к действиям с карандашами, фломастерами, кистью, красками, глиной. Рисование. Развивать восприятие дошкольников, обогащать их сенсорный опыт путем выделения формы предметов, обведения их по контуру поочередно то одной, то другой рукой. Подводить детей к изображению знакомых предметов, предоставляя им свободу выбора. Обращать внимание детей на то, что карандаш (кисть, фломастер) оставляет след на бумаге, если провести по ней отточенным концом карандаша

(фломастером, ворсом кисти). Учить следить за движением карандаша по бумаге. Привлекать внимание детей к изображенным ими на бумаге разнообразным линиям, конфигурациям. Побуждать задумываться над тем, что они нарисовали, на что это похоже. Вызывать чувство радости от штрихов и линий, которые дети нарисовали сами. Побуждать к дополнению нарисованного изображения характерными деталями; к осознанному повторению ранее получившихся штрихов, линий, пятен, форм. Развивать эстетическое восприятие окружающих предметов. Учить детей различать цвета карандашей, фломастеров, правильно называть их; рисовать разные линии (длинные, короткие, вертикальные, горизонтальные, наклонные), пересекать их, уподобляя предметам: ленточкам, платочкам, дорожкам, ручейкам, сосулькам, заборчику и др. Подводить детей к рисованию предметов округлой формы. Формировать правильную позу при рисовании (сидеть свободно, не наклоняться низко над листом бумаги), свободная рука поддерживает лист бумаги, на котором рисует малыш. Учить бережно относиться к материалам, правильно их использовать: по окончании рисования класть их на место, предварительно хорошо промыв кисточку в воде. Учить держать карандаш и кисть свободно: карандаш — тремя пальцами выше отточенного конца, кисть — чуть выше железного наконечника; набирать краску на кисть, макая ее всем ворсом в баночку, снимать лишнюю краску, прикасаясь ворсом к краю баночки. Лепка. Вызывать у детей интерес к лепке. Знакомить с пластическими материалами: глиной, пластилином, пластической массой (отдавая предпочтение глине). Учить аккуратно пользоваться материалами. Учить дошкольников отламывать комочки глины от большого куска; лепить палочки и колбаски, раскатывая комочек между ладонями прямыми движениями; соединять концы палочки, плотно прижимая их друг к другу (колечко, бараночка, колесо и др.). Учить раскатывать комочек глины круговыми движениями ладоней для изображения предметов круглой формы (шарик, яблоко, ягода и др.), сплющивать комочек между ладонями (лепешки, печенье, пряники); делать пальцами углубление в середине сплющенного комочка (миска, блюдце). Учить соединять две вылепленные формы в один предмет: палочка и шарик (погремушка или грибок), два шарика (неваляшка) и т. п. Приучать детей класть глину и вылепленные предметы на дощечку или специальную заранее подготовленную клеенку.

### **Вторая младшая группа (от 3 до 4 лет)**

**Развивать эстетическое восприятие;** обращать внимание детей на красоту окружающих предметов (игрушки), объектов природы (растения, животные), вызывать чувство радости. Формировать интерес к занятиям изобразительной деятельностью. Учить в рисовании, лепке, аппликации изображать простые предметы и явления, передавая их образную выразительность. Включать в процесс обследования предмета движения обеих рук по предмету, охватывание его руками. Вызывать положительный эмоциональный отклик на красоту природы, произведения искусства (книжные иллюстрации, изделия народных промыслов, предметы быта, одежда). Учить создавать как индивидуальные, так и коллективные композиции в рисунках, лепке, аппликации.

**Рисование.** Предлагать детям передавать в рисунках красоту окружающих предметов и природы (голубое небо с белыми облаками; кружащиеся на ветру и падающие на землю разноцветные листья; снежинки и т. п.). Продолжать учить правильно держать карандаш, фломастер, кисть, не напрягая мышц и не сжимая сильно пальцы; добиваться свободного движения руки с карандашом и кистью во время рисования. Учить набирать краску на кисть: аккуратно обмакивать ее всем ворсом в баночку с краской, снимать лишнюю

краску о край баночки легким прикосновением ворса, хорошо промывать кисть, прежде чем набрать краску другого цвета. Приучать осушать промытую кисть о мягкую тряпочку или бумажную салфетку. Закреплять знание названий цветов (красный, синий, зеленый, желтый, белый, черный), познакомить с оттенками (розовый, голубой, серый). Обращать внимание детей на подбор цвета, соответствующего изображаемому предмету. Приобщать детей к декоративной деятельности: учить украшать дымковскими узорами силуэты игрушек, вырезанных воспитателем (птичка, козлик, конь и др.), и разных предметов (блюдечко, рукавички). Учить ритмичному нанесению линий, штрихов, пятен, мазков (оппадают с деревьев листочки, идет дождь, «снег, снег кружится, белая вся улица», «дождик, дождик, кап, кап, кап...»). Учить изображать простые предметы, рисовать прямые линии (короткие, длинные) в разных направлениях, перекрещивать их (полоски, ленточки, дорожки, заборчик, клетчатый платочек и др.). Подводить детей к изображению предметов разной формы (округлая, прямоугольная) и предметов, состоящих из комбинаций разных форм и линий (неваляшка, снеговик, цыпленок, тележка, вагончик и др.). Формировать умение создавать несложные сюжетные композиции, повторяя изображение одного предмета (елочки на нашем участке, неваляшки гуляют) или изображая разнообразные предметы, насекомых и т. п. (в траве ползают жучки и червячки; колобок катится по дорожке и др.). Учить располагать изображения по всему листу.

**Лепка.** Формировать интерес к лепке. Закреплять представления о свойствах глины, пластилина, пластической массы и способах лепки. Учить раскатывать комочки прямыми и круговыми движениями, соединять концы получившейся палочки, сплющивать шар, сминая его ладонями обеих рук. Побуждать детей украшать вылепленные предметы, используя палочку с заточенным концом; учить создавать предметы, состоящие из 2–3 частей, соединяя их путем прижимания друг к другу. Закреплять умение аккуратно пользоваться глиной, класть комочки и вылепленные предметы на дощечку. Учить детей лепить несложные предметы, состоящие из нескольких частей (неваляшка, цыпленок, пирамидка и др.). Предлагать объединять вылепленные фигурки в коллективную композицию (неваляшки водят хоровод, яблоки лежат на тарелке и др.). Вызывать радость от восприятия результата общей работы.

**Аппликация.** Приобщать детей к искусству аппликации, формировать интерес к этому виду деятельности. Учить предварительно выкладывать (в определенной последовательности) на листе бумаги готовые детали разной формы, величины, цвета, составляя изображение (задуманное ребенком или заданное воспитателем), и наклеивать их. Учить аккуратно пользоваться клеем: намазывать его кисточкой тонким слоем на обратную сторону наклеиваемой фигуры (на специально приготовленной клеенке); прикладывать стороной, намазанной клеем, к листу бумаги и плотно прижимать салфеткой. Формировать навыки аккуратной работы. Вызывать у детей радость от полученного изображения. Учить создавать в аппликации на бумаге разной формы (квадрат и др.) предметные и декоративные композиции из геометрических форм и природных материалов, повторяя и чередуя их по форме и цвету. Закреплять знание формы предметов и их цвета. Развивать чувство ритма.

#### **Средняя группа (от 4 до 5 лет)**

Продолжать развивать интерес детей к изобразительной деятельности. Вызывать положительный эмоциональный отклик на предложение рисовать, лепить, вырезать и наклеивать. Продолжать развивать эстетическое восприятие, образные представления,

воображение, эстетические чувства, художественно-творческие способности. Продолжать формировать умение рассматривать и обследовать предметы, в том числе с помощью рук. Обогащать представления детей об изобразительном искусстве (иллюстрации к произведениям детской литературы, репродукции произведений живописи, народное декоративное искусство, скульптура малых форм и др.) как основе развития творчества. Учить детей выделять и использовать средства выразительности в рисовании, лепке, аппликации. Продолжать формировать умение создавать коллективные произведения в рисовании, лепке, аппликации. Закреплять умение сохранять правильную позу при рисовании: не горбиться, не наклоняться низко над столом, к мольберту; сидеть свободно, не напрягаясь. Приучать детей быть аккуратными: сохранять свое рабочее место в порядке, по окончании работы убирать все со стола. Учить проявлять дружелюбие при оценке работ других детей.

**Рисование.** Продолжать формировать у детей умение рисовать отдельные предметы и создавать сюжетные композиции, повторяя изображение одних и тех же предметов (неваляшки гуляют, деревья на нашем участке зимой, цыплята гуляют по травке) и добавляя к ним другие (солнышко, падающий снег и т. д.). Формировать и закреплять представления о форме предметов (круглая, овальная, квадратная, прямоугольная, треугольная), величине, расположении частей. Помогать детям при передаче сюжета располагать изображения на всем листе в соответствии с содержанием действия и включенными в действие объектами. Направлять внимание детей на передачу соотношения предметов по величине: дерево высокое, куст ниже дерева, цветы ниже куста. Продолжать закреплять и обогащать представления детей о цветах и оттенках окружающих предметов и объектов природы. К уже известным цветам и оттенкам добавить новые (коричневый, оранжевый, светло-зеленый); формировать представление о том, как можно получить эти цвета. Учить смешивать краски для получения нужных цветов и оттенков. Развивать желание использовать в рисовании, аппликации разнообразные цвета, обращать внимание на многоцветие окружающего мира. Закреплять умение правильно держать карандаш, кисть, фломастер, цветной мелок; использовать их при создании изображения. Учить детей закрашивать рисунки кистью, карандашом, проводя линии и штрихи только в одном направлении (сверху вниз или слева направо); ритмично наносить мазки, штрихи по всей форме, не выходя за пределы контура; проводить широкие линии всей кистью, а узкие линии и точки — концом ворса кисти. Закреплять умение чисто промывать кисть перед использованием краски другого цвета. К концу года формировать у детей умение получать светлые и темные оттенки цвета, изменяя нажим на карандаш. Формировать умение правильно передавать расположение частей при рисовании сложных предметов (кукла, зайчик и др.) и соотносить их по величине.

**Декоративное рисование.** Продолжать формировать умение создавать декоративные композиции по мотивам дымковских, филимоновских узоров. Использовать дымковские и филимоновские изделия для развития эстетического восприятия прекрасного и в качестве образцов для создания узоров в стиле этих росписей (для росписи могут использоваться вылепленные детьми игрушки и силуэты игрушек, вырезанные из бумаги). Познакомить детей с городецкими изделиями. Учить выделять элементы городецкой росписи (бутоны, купавки, розаны, листья); видеть и называть цвета, используемые в росписи.

**Лепка.** Продолжать развивать интерес детей к лепке; совершенствовать умение лепить из глины (из пластилина, пластической массы). Закреплять приемы лепки, освоенные в

предыдущих группах; учить прищипыванию с легким оттягиванием всех краев сплюснутого шара, вытягиванию отдельных частей из целого куска, прищипыванию мелких деталей (ушки у котенка, клюв у птички). Учить сглаживать пальцами поверхность вылепленного предмета, фигурки. Учить приемам вдавливания середины шара, цилиндра для получения полой формы. Познакомить с приемами использования стеки. Поощрять стремление украшать вылепленные изделия узором при помощи стеки. Закреплять приемы аккуратной лепки.

**Аппликация.** Воспитывать интерес к аппликации, усложняя ее содержание и расширяя возможности создания разнообразных изображений. Формировать умение правильно держать ножницы и пользоваться ими. Обучать вырезыванию, начиная с формирования навыка разрезания по прямой сначала коротких, а затем длинных полос. Учить составлять из полос изображения разных предметов (забор, скамейка, лесенка, дерево, кустик и др.). Учить вырезать круглые формы из квадрата и овальные из прямоугольника путем скругления углов; использовать этот прием для изображения в аппликации овощей, фруктов, ягод, цветов и т. п. Продолжать расширять количество изображаемых в аппликации предметов (птицы, животные, цветы, насекомые, дома, как реальные, так и воображаемые) из готовых форм. Учить детей преобразовывать эти формы, разрезая их на две или четыре части (круг — на полукруги, четверти; квадрат — на треугольники и т. д.). Закреплять навыки аккуратного вырезывания и наклеивания. Поощрять проявление активности и творчества.

#### **Старшая группа (от 5 до 6 лет)**

Продолжать развивать интерес детей к изобразительной деятельности. Обогащать сенсорный опыт, развивая органы восприятия: зрение, слух, обоняние, осязание, вкус; закреплять знания об основных формах предметов и объектов природы. Развивать эстетическое восприятие, учить созерцать красоту окружающего мира. В процессе восприятия предметов и явлений развивать мыслительные операции: анализ, сравнение, уподобление (на что похоже), установление сходства и различия предметов и их частей, выделение общего и единичного, характерных признаков, обобщение. Учить передавать в изображении не только основные свойства предметов (форма, величина, цвет), но и характерные детали, соотношение предметов и их частей по величине, высоте, расположению относительно друг друга. Развивать способность наблюдать, всматриваться (вслушиваться) в явления и объекты природы, замечать их изменения (например, как изменяются форма и цвет медленно плывущих облаков, как постепенно раскрывается утром и закрывается вечером венчик цветка, как изменяется освещение предметов на солнце и в тени). Учить передавать в изображении основные свойства предметов (форма, величина, цвет), характерные детали, соотношение предметов и их частей по величине, высоте, расположению относительно друг друга. Развивать способность наблюдать явления природы, замечать их динамику, форму и цвет медленно плывущих облаков. Совершенствовать изобразительные навыки и умения, формировать художественно-творческие способности. Развивать чувство формы, цвета, пропорций. Продолжать знакомить с народным декоративно-прикладным искусством (Городец, Полхов-Майдан, Гжель), расширять представления о народных игрушках (матрешки — городецкая, богородская; бирюльки). Знакомить детей с национальным декоративно-прикладным искусством (на основе региональных особенностей); с другими видами декоративно-прикладного искусства (фарфоровые и керамические изделия, скульптура малых форм). Развивать декоративное творчество детей (в том числе коллективное).

Формировать умение организовывать свое рабочее место, готовить все необходимое для занятий; работать аккуратно, экономно расходовать материалы, сохранять рабочее место в чистоте, по окончании работы приводить его в порядок. Продолжать совершенствовать умение детей рассматривать работы (рисунки, лепку, аппликации), радоваться достигнутому результату, замечать и выделять выразительные решения изображений.

**Предметное рисование.** Продолжать совершенствовать умение передавать в рисунке образы предметов, объектов, персонажей сказок, литературных произведений. Обращать внимание детей на отличия предметов по форме, величине, пропорциям частей; побуждать их передавать эти отличия в рисунках. Учить передавать положение предметов в пространстве на листе бумаги, обращать внимание детей на то, что предметы могут по-разному располагаться на плоскости (стоять, лежать, менять положение: живые существа могут двигаться, менять позы, дерево в ветреный день — наклоняться и т. д.). Учить передавать движения фигур. Способствовать овладению композиционными умениями: учить располагать предмет на листе с учетом его пропорций (если предмет вытянут в высоту, располагать его на листе по вертикали; если он вытянут в ширину, например, не очень высокий, но длинный дом, располагать его по горизонтали). Закреплять способы и приемы рисования различными изобразительными материалами (цветные карандаши, гуашь, акварель, цветные мелки, пастель, сангина, угольный карандаш, фломастеры, разнообразные кисти и т. п.). Вырабатывать навыки рисования контура предмета простым карандашом с легким нажимом на него, чтобы при последующем закрашивании изображения не оставалось жестких, грубых линий, пачкающих рисунок. Учить рисовать акварелью в соответствии с ее спецификой (прозрачностью и легкостью цвета, плавностью перехода одного цвета в другой). Учить рисовать кистью разными способами: широкие линии — всем ворсом, тонкие — концом кисти; наносить мазки, прикладывая кисть всем ворсом к бумаге, рисовать концом кисти мелкие пятнышки. Закреплять знания об уже известных цветах, знакомить с новыми цветами (фиолетовый) и оттенками (голубой, розовый, темно-зеленый, сиреневый), развивать чувство цвета. Учить смешивать краски для получения новых цветов и оттенков (при рисовании гуашью) и высветлять цвет, добавляя в краску воду (при рисовании акварелью). При рисовании карандашами учить передавать оттенки цвета, регулируя нажим на карандаш. В карандашном исполнении дети могут, регулируя нажим, передать до трех оттенков цвета.

**Сюжетное рисование.** Учить детей создавать сюжетные композиции на темы окружающей жизни и на темы литературных произведений («Кого встретил Колобок», «Два жадных медвежонка», «Где обедал воробей?» и др.). Развивать композиционные умения, учить располагать изображения на полосе внизу листа, по всему листу. Обращать внимание детей на соотношение по величине разных предметов в сюжете (дома большие, деревья высокие и низкие; люди меньше домов, но больше растущих на лугу цветов). Учить располагать на рисунке предметы так, чтобы они загораживали друг друга (растущие перед домом деревья и частично его загораживающие и т. п.).

**Декоративное рисование.** Продолжать знакомить детей с изделиями народных промыслов, закреплять и углублять знания о дымковской и филимоновской игрушках и их росписи; предлагать создавать изображения по мотивам народной декоративной росписи, знакомить с ее цветовым строем и элементами композиции, добиваться большего разнообразия используемых элементов. Продолжать знакомить с городецкой росписью, ее цветовым решением, спецификой создания декоративных цветов (как правило, не чистых тонов, а оттенков), учить использовать для украшения оживки. Познакомить с росписью

Полхов-Майдана. Включать городецкую и полхов-майданскую роспись в творческую работу детей, помогать осваивать специфику этих видов росписи. Знакомить с региональным (местным) декоративным искусством. Учить составлять узоры по мотивам городецкой, полхов-майданской, гжельской росписи: знакомить с характерными элементами (бутоны, цветы, листья, травка, усики, завитки, оживки). Учить создавать узоры на листах в форме народного изделия (поднос, солонка, чашка, розетка и др.). Для развития творчества в декоративной деятельности использовать декоративные ткани. Предоставлять детям бумагу в форме одежды и головных уборов (кокошник, платок, свитер и др.), предметов быта (салфетка, полотенце). Учить ритмично располагать узор. Предлагать расписывать бумажные силуэты и объемные фигуры.

**Лепка.** Продолжать знакомить детей с особенностями лепки из глины, пластилина и пластической массы. Развивать умение лепить с натуры и по представлению знакомые предметы (овощи, фрукты, грибы, посуда, игрушки); передавать их характерные особенности. Продолжать учить лепить посуду из целого куска глины и пластилина ленточным способом. Закреплять умение лепить предметы пластическим, конструктивным и комбинированным способами. Учить сглаживать поверхность формы, делать предметы устойчивыми. Учить передавать в лепке выразительность образа, лепить фигуры человека и животных в движении, объединять небольшие группы предметов в несложные сюжеты (в коллективных композициях): «Курица с цыплятами», «Два жадных медвежонка нашли сыр», «Дети на прогулке» и др. Формировать у детей умения лепить по представлению героев литературных произведений (Медведь и Колобок, Лиса и Зайчик, Машенька и Медведь и т. п.). Развивать творчество, инициативу. Продолжать формировать умение лепить мелкие детали; пользуясь стекой, наносить рисунок чешуек у рыбки, обозначать глаза, шерсть животного, перышки птицы, узор, складки на одежде людей и т. п. Продолжать формировать технические умения и навыки работы с разнообразными материалами для лепки; побуждать использовать дополнительные материалы (косточки, зернышки, бусинки и т. д.). Закреплять навыки аккуратной лепки. Закреплять навык тщательно мыть руки по окончании лепки. Декоративная лепка. Продолжать знакомить детей с особенностями декоративной лепки. Формировать интерес и эстетическое отношение к предметам народного декоративно-прикладного искусства. Учить лепить птиц, животных, людей по типу народных игрушек (дымковской, филимоновской, каргопольской и др.). Формировать умение украшать узорами предметы декоративного искусства. Учить расписывать изделия гуашью, украшать их наклепами и углубленным рельефом, использовать стеку. Учить обмакивать пальцы в воду, чтобы сгладить неровности вылепленного изображения, когда это необходимо для передачи образа. Аппликация. Закреплять умение создавать изображения (разрезать бумагу на короткие и длинные полоски; вырезать круги из квадратов, овалы из прямоугольников, преобразовывать одни геометрические фигуры в другие: квадрат — в два-четыре треугольника, прямоугольник — в полоски, квадраты или маленькие прямоугольники), создавать из этих фигур изображения разных предметов или декоративные композиции. Учить вырезать одинаковые фигуры или их детали из бумаги, сложенной гармошкой, а симметричные изображения — из бумаги, сложенной пополам (стакан, ваза, цветок и др.). С целью создания выразительного образа учить приему обрывания. Побуждать создавать предметные и сюжетные композиции, дополнять их деталями, обогащающими изображения. Формировать аккуратное и бережное отношение к материалам. Художественный труд. Совершенствовать умение работать с бумагой: сгибать лист



вчетверо в разных направлениях; работать по готовой выкройке (шапочка, лодочка, домик, кошелек). Закреплять умение создавать из бумаги объемные фигуры: делить квадратный лист на несколько равных частей, сглаживать сгибы, надрезать по сгибам (домик, корзинка, кубик). Закреплять умение делать игрушки, сувениры из природного материала (шишки, ветки, ягоды) и других материалов (катушки, проволока в цветной обмотке, пустые коробки и др.), прочно соединяя части. Формировать умение самостоятельно создавать игрушки для сюжетно-ролевых игр (флажки, сумочки, шапочки, салфетки и др.); сувениры для родителей, сотрудников детского сада, елочные украшения. Привлекать детей к изготовлению пособий для занятий и самостоятельной деятельности (коробки, счетный материал), ремонту книг, настольно-печатных игр. Закреплять умение детей экономно и рационально расходовать материалы.

#### **Подготовительная к школе группа (от 6 до 8 лет)**

Формировать у детей устойчивый интерес к изобразительной деятельности. Обогащать сенсорный опыт, включать в процесс ознакомления с предметами движения рук по предмету. Продолжать развивать образное эстетическое восприятие, образные представления, формировать эстетические суждения; учить аргументированно и развернуто оценивать изображения, созданные как самим ребенком, так и его сверстниками, обращая внимание на обязательность доброжелательного и уважительного отношения к работам товарищей. Формировать эстетическое отношение к предметам и явлениям окружающего мира, произведениям искусства, к художественно-творческой деятельности. Воспитывать самостоятельность; учить активно и творчески применять ранее усвоенные способы изображения в рисовании, лепке и аппликации, используя выразительные средства. Продолжать учить рисовать с натуры; развивать аналитические способности, умение сравнивать предметы между собой, выделять особенности каждого предмета; совершенствовать умение изображать предметы, передавая их форму, величину, строение, пропорции, цвет, композицию. Продолжать развивать коллективное творчество. Воспитывать стремление действовать согласованно, договариваться о том, кто какую часть работы будет выполнять, как отдельные изображения будут объединяться в общую картину. Формировать умение замечать недостатки своих работ и исправлять их; вносить дополнения для достижения большей выразительности создаваемого образа. Предметное рисование. Совершенствовать умение изображать предметы по памяти и с натуры; развивать наблюдательность, способность замечать характерные особенности предметов и передавать их средствами рисунка (форма, пропорции, расположение на листе бумаги). Совершенствовать технику изображения. Продолжать развивать свободу и одновременно точность движений руки под контролем зрения, их плавность, ритмичность. Расширять набор материалов, которые дети могут использовать в рисовании (гуашь, акварель, сухая и жирная пастель, сангина, угольный карандаш, гелевая ручка и др.). Предлагать соединять в одном рисунке разные материалы для создания выразительного образа. Учить новым способам работы с уже знакомыми материалами (например, рисовать акварелью по сырому слою); разным способам создания фона для изображаемой картины: при рисовании акварелью и гуашью — до создания основного изображения; при рисовании пастелью и цветными карандашами фон может быть подготовлен как в начале, так и по завершении основного изображения. Продолжать формировать умение свободно владеть карандашом при выполнении линейного рисунка, учить плавным поворотам руки при рисовании округлых линий, завитков в разном направлении (от веточки и от конца завитка к веточке, вертикально и горизонтально),

учить осуществлять движение всей рукой при рисовании длинных линий, крупных форм, одними пальцами — при рисовании небольших форм и мелких деталей, коротких линий, штрихов, травки (хохлома), оживок (городец) и др. Учить видеть красоту созданного изображения и в передаче формы, плавности, слитности линий или их тонкости, изящности, ритмичности расположения линий и пятен, равномерности закрашивания рисунка; чувствовать плавные переходы оттенков цвета, получившиеся при равномерном закрашивании и регулировании нажима на карандаш. Развивать представление о разнообразии цветов и оттенков, опираясь на реальную окраску предметов, декоративную роспись, сказочные сюжеты; учить создавать цвета и оттенки. Постепенно подводить детей к обозначению цветов, например, включающих два оттенка (желто-зеленый, серо-голубой) или уподобленных природным (малиновый, персиковый и т. п.). Обращать их внимание на изменчивость цвета предметов (например, в процессе роста помидоры зеленые, а созревшие — красные). Учить замечать изменение цвета в природе в связи с изменением погоды (небо голубое в солнечный день и серое в пасмурный). Развивать цветовое восприятие в целях обогащения колористической гаммы рисунка. Учить детей различать оттенки цветов и передавать их в рисунке, развивать восприятие, способность наблюдать и сравнивать цвета окружающих предметов, явлений (нежно-зеленые только что появившиеся листочки, бледно-зеленые стебли одуванчиков и их темно-зеленые листья и т. п.).

**Сюжетное рисование.** Продолжать учить детей размещать изображения на листе в соответствии с их реальным расположением (ближе или дальше от рисующего; ближе к нижнему краю листа — передний план или дальше от него — задний план); передавать различия в величине изображаемых предметов (дерево высокое, цветок ниже дерева; воробышек маленький, ворона большая и т. п.). Формировать умение строить композицию рисунка; передавать движения людей и животных, растений, склоняющихся от ветра. Продолжать формировать умение передавать в рисунках как сюжеты народных сказок, так и авторских произведений (стихотворений, сказок, рассказов); проявлять самостоятельность в выборе темы, композиционного и цветового решения.

**Декоративное рисование.** Продолжать развивать декоративное творчество детей; умение создавать узоры по мотивам народных росписей, уже знакомых детям и новых (городецкая, гжельская, хохломская, жостовская, мезенская роспись и др.). Учить детей выделять и передавать цветовую гамму народного декоративного искусства определенного вида. Закреплять умение создавать композиции на листах бумаги разной формы, силуэтах предметов и игрушек; расписывать вылепленные детьми игрушки. Закреплять умение при составлении декоративной композиции на основе того или иного вида народного искусства использовать характерные для него элементы узора и цветовую гамму.

**Лепка.** Развивать творчество детей; учить свободно использовать для создания образов предметов, объектов природы, сказочных персонажей разнообразные приемы, усвоенные ранее; продолжать учить передавать форму основной части и других частей, их пропорции, позу, характерные особенности изображаемых объектов; обрабатывать поверхность формы движениями пальцев и стекой. Продолжать формировать умение передавать характерные движения человека и животных, создавать выразительные образы (птичка подняла крылышки, приготовилась лететь; козлик скачет, девочка танцует; дети делают гимнастику — коллективная композиция). Учить детей создавать скульптурные группы из двух-трех фигур, развивать чувство композиции, умение передавать пропорции

предметов, их соотношение по величине, выразительность поз, движений, деталей. Декоративная лепка. Продолжать развивать навыки декоративной лепки; учить использовать разные способы лепки (налеп, углубленный рельеф), применять стеку. Учить при лепке из глины расписывать пластину, создавать узор стеклой; создавать из глины, разноцветного пластилина предметные и сюжетные, индивидуальные и коллективные композиции. Аппликация. Продолжать учить создавать предметные и сюжетные изображения с натуры и по представлению: развивать чувство композиции (учить красиво располагать фигуры на листе бумаги формата, соответствующего пропорциям изображаемых предметов). Развивать умение составлять узоры и декоративные композиции из геометрических и растительных элементов на листах бумаги разной формы; изображать птиц, животных по замыслу детей и по мотивам народного искусства. Закреплять приемы вырезания симметричных предметов из бумаги, сложенной вдвое; несколько предметов или их частей из бумаги, сложенной гармошкой. При создании образов поощрять применение разных приемов вырезания, обрывания бумаги, наклеивания изображений (намазывая их клеем полностью или частично, создавая иллюзию передачи объема); учить мозаичному способу изображения с предварительным легким обозначением карандашом формы частей и деталей картинки. Продолжать развивать чувство цвета, колорита, композиции. Поощрять проявления творчества. Художественный труд: работа с бумагой и картоном. Закреплять умение складывать бумагу прямоугольной, квадратной, круглой формы в разных направлениях (пилотка); использовать разную по фактуре бумагу, делать разметку с помощью шаблона; создавать игрушки-забавы (мишка- физкультурник, клюющий петушок и др.). Формировать умение создавать предметы из полосок цветной бумаги (коврик, дорожка, закладка), подбирать цвета и их оттенки при изготовлении игрушек, сувениров, деталей костюмов и украшений к праздникам. Формировать умение использовать образец. Совершенствовать умение детей создавать объемные игрушки в технике оригами.

**Художественный труд: работа с тканью.** Формировать умение вдевать нитку в иглолку, завязывать узелок; пришивать пуговицу, вешалку; шить простейшие изделия (мешочек для семян, фартучек для кукол, игольница) швом «вперед иглолку». Закреплять умение делать аппликацию, используя кусочки ткани разнообразной фактуры (шелк для бабочки, байка для зайчика и т. д.), наносить контур с помощью мелка и вырезать в соответствии с задуманным сюжетом.

**Художественный труд: работа с природным материалом.** Закреплять умение создавать фигуры людей, животных, птиц из желудей, шишек, косточек, травы, веток, корней и других материалов, передавать выразительность образа, создавать общие композиции («Лесная поляна», «Сказочные герои»). Развивать фантазию, воображение. Закреплять умение детей аккуратно и экономно использовать материалы.

### **Конструктивно-модельная деятельность**

#### **Первая младшая группа (от 2 до 3 лет)**

В процессе игры с настольным и напольным строительным материалом продолжать знакомить детей с деталями (кубик, кирпичик, трехгранная призма, пластина, цилиндр), с вариантами расположения строительных форм на плоскости. Продолжать учить детей сооружать элементарные постройки по образцу, поддерживать желание строить что-то самостоятельно. Способствовать пониманию пространственных соотношений. Учить пользоваться дополнительными сюжетными игрушками, соразмерными масштабам

построек (маленькие машинки для маленьких гаражей и т. п.). По окончании игры приучать убирать все на место. Знакомить детей с простейшими пластмассовыми конструкторами. Учить совместно с взрослым конструировать башенки, домики, машины. Поддерживать желание детей строить самостоятельно. В летнее время способствовать строительным играм с использованием природного материала (песок, вода, желуди, камешки и т. п.).

#### **Вторая младшая группа (от 3 до 4 лет)**

Подводить детей к простейшему анализу созданных построек. Совершенствовать конструктивные умения, учить различать, называть и использовать основные строительные детали (кубики, кирпичики, пластины, цилиндры, трехгранные призмы), сооружать новые постройки, используя полученные ранее умения (накладывание, приставление, прикладывание), использовать в постройках детали разного цвета. Вызывать чувство радости при удавшейся постройке. Учить располагать кирпичики, пластины вертикально (в ряд, по кругу, по периметру четырехугольника), ставить их плотно друг к другу, на определенном расстоянии (заборчик, ворота). Побуждать детей к созданию вариантов конструкций, добавляя другие детали (на столбики ворот ставить трехгранные призмы, рядом со столбами — кубики и др.). Изменять постройки двумя способами: заменяя одни детали другими или надстраивая их в высоту, длину (низкая и высокая башенка, короткий и длинный поезд). Развивать желание сооружать постройки по собственному замыслу. Продолжать учить детей обыгрывать постройки, объединять их по сюжету: дорожка и

#### **Средняя группа (от 4 до 5 лет)**

Обращать внимание детей на различные здания и сооружения вокруг их дома, детского сада. На прогулках в процессе игр рассматривать с детьми машины, тележки, автобусы и другие виды транспорта, выделяя их части, называть их форму и расположение по отношению к самой большой части. Продолжать развивать у детей способность различать и называть строительные детали (куб, пластина, кирпичик, брусок); учить использовать их с учетом конструктивных свойств (устойчивость, форма, величина). Развивать умение устанавливать ассоциативные связи, предлагая вспомнить, какие похожие сооружения дети видели. Учить анализировать образец постройки: выделять основные части, различать и соотносить их по величине и форме, устанавливать пространственное расположение этих частей относительно друг друга (в домах — стены, вверху — перекрытие, крыша; в автомобиле — кабина, кузов и т. д.). Учить самостоятельно измерять постройки (по высоте, длине и ширине), соблюдать заданный воспитателем принцип конструкции («Построй такой же домик, но высокий»). Учить сооружать постройки из крупного и мелкого строительного материала, использовать детали разного цвета для создания и украшения построек. Обучать конструированию из бумаги: сгибать прямоугольный лист бумаги пополам, совмещая стороны и углы (альбом, флажки для украшения участка, поздравительная открытка), приклеивать к основной форме детали (к дому — окна, двери, трубу; к автобусу — колеса; к стулу — спинку). Приобщать детей к изготовлению поделок из природного материала: коры, веток, листьев, шишек, каштанов, ореховой скорлупы, соломы (лодочки, ежики и т. д.). Учить использовать для закрепления частей клей, пластилин; применять в поделках катушки, коробки разной величины и другие предметы.

#### **Старшая группа (от 5 до 6 лет)**

Продолжать развивать умение детей устанавливать связь между создаваемыми постройками и тем, что они видят в окружающей жизни; создавать разнообразные постройки и конструкции (дома, спортивное и игровое оборудование и т. п.). Учить выделять основные части и характерные детали конструкций. Поощрять самостоятельность, творчество, инициативу, дружелюбие. Помогать анализировать сделанные воспитателем поделки и постройки; на основе анализа находить конструктивные решения и планировать создание собственной постройки. Знакомить с новыми деталями: разнообразными по форме и величине пластинами, брусками, цилиндрами, конусами и др. Учить заменять одни детали другими. Формировать умение создавать различные по величине и конструкции постройки одного и того же объекта. Учить строить по рисунку, самостоятельно подбирать необходимый строительный материал. Продолжать развивать умение работать коллективно, объединять свои поделки в соответствии с общим замыслом, договариваться, кто какую часть работы будет выполнять.

#### **Подготовительная к школе группа (от 6 до 8 лет)**

Формировать интерес к разнообразным зданиям и сооружениям (жилые дома, театры и др.). Поощрять желание передавать их особенности в конструктивной деятельности. Учить видеть конструкцию объекта и анализировать ее основные части, их функциональное назначение. Предлагать детям самостоятельно находить отдельные конструктивные решения на основе анализа существующих сооружений. Закреплять навыки коллективной работы: умение распределять обязанности, работать в соответствии с общим замыслом, не мешая друг другу. Конструирование из строительного материала. Учить детей сооружать различные конструкции одного и того же объекта в соответствии с их назначением (мост для пешеходов, мост для транспорта). Определять, какие детали более всего подходят для постройки, как их целесообразнее скомбинировать; продолжать развивать умение планировать процесс возведения постройки. Продолжать учить сооружать постройки, объединенные общей темой (улица, машины, дома). Конструирование из деталей конструкторов. Познакомить с разнообразными пластмассовыми конструкторами. Учить создавать различные модели (здания, самолеты, поезда и т. д.) по рисунку, по словесной инструкции воспитателя, по собственному замыслу. Познакомить детей с деревянным конструктором, детали которого крепятся штифтами. Учить создавать различные конструкции (мебель, машины) по рисунку и по словесной инструкции воспитателя. Учить создавать конструкции, объединенные общей темой (детская площадка, стоянка машин и др.). Учить разбирать конструкции при помощи скобы и киянки (в пластмассовых конструкторах).

### **Музыкально-художественная деятельность**

#### **Первая младшая группа (от 2 до 3 лет)**

Воспитывать интерес к музыке, желание слушать музыку, подпевать, выполнять простейшие танцевальные движения.

**Слушание.** Учить детей внимательно слушать спокойные и бодрые песни, музыкальные пьесы разного характера, понимать, о чем (о ком) поется, и эмоционально реагировать на содержание. Учить различать звуки по высоте (высокое и низкое звучание колокольчика, фортепьяно, металлофона).

**Пение.** Вызывать активность детей при подпевании и пении. Развивать умение подпевать фразы в песне (совместно с воспитателем). Постепенно приучать к сольному пению.

**Музыкально-ритмические движения.** Развивать эмоциональность и образность восприятия музыки через движения. Продолжать формировать способность воспринимать и воспроизводить движения, показываемые взрослым (хлопать, притопывать ногой, полуприседать, совершать повороты кистей рук и т. д.). Учить детей начинать движение с началом музыки и заканчивать с ее окончанием; передавать образы (птичка летает, заяка прыгает, мишка косолапый идет). Совершенствовать умение ходить и бегать (на носках, тихо; высоко и низко поднимая ноги; прямым галопом), выполнять плясовые движения в кругу, в рассыпную, менять движения с изменением характера музыки или содержания песни.

### **Вторая младшая группа (от 3 до 4 лет)**

Воспитывать у детей эмоциональную отзывчивость на музыку. Познакомить с тремя музыкальными жанрами: песней, танцем, маршем. Способствовать развитию музыкальной памяти. Формировать умение узнавать знакомые песни, пьесы; чувствовать характер музыки (веселый, бодрый, спокойный), эмоционально на нее реагировать.

**Слушание.** Учить слушать музыкальное произведение до конца, понимать характер музыки, узнавать и определять, сколько частей в произведении. Развивать способность различать звуки по высоте в пределах октавы — септимы, замечать изменение в силе звучания мелодии (громко, тихо). Совершенствовать умение различать звучание музыкальных игрушек, детских музыкальных инструментов (музыкальный молоточек, шарманка, погремушка, барабан, бубен, металлофон и др.). Пение. Способствовать развитию певческих навыков: петь без напряжения в диапазоне ре (ми) — ля (си), в одном темпе со всеми, чисто и ясно произносить слова, передавать характер песни (весело, протяжно, ласково, напевно). Песенное творчество. Учить допевать мелодии колыбельных песен на слог «баю-баю» и веселых мелодий на слог «ля-ля». Формировать навыки сочинительства веселых и грустных мелодий по образцу.

**Музыкально-ритмические движения.** Учить двигаться в соответствии с двухчастной формой музыки и силой ее звучания (громко, тихо); реагировать на начало звучания музыки и ее окончание. Совершенствовать навыки основных движений (ходьба и бег). Учить маршировать вместе со всеми и индивидуально, бегать легко, в умеренном и быстром темпе под музыку. Улучшать качество исполнения танцевальных движений: притопывать попеременно двумя ногами и одной ногой. Развивать умение кружиться в парах, выполнять прямой галоп, двигаться под музыку ритмично и согласно темпу и характеру музыкального произведения, с предметами, игрушками и без них. Способствовать развитию навыков выразительной и эмоциональной передачи игровых и сказочных образов: идет медведь, крадется кошка, бегают мышата, скачет заяка, ходит петушок, клюют зернышки цыплята, летают птички и т. д.

**Развитие танцевально-игрового творчества.** Стимулировать самостоятельное выполнение танцевальных движений под плясовые мелодии. Учить более точно выполнять движения, передающие характер изображаемых животных. Игра на детских музыкальных инструментах. Знакомить детей с некоторыми детскими музыкальными инструментами: дудочкой, металлофоном, колокольчиком, бубном, погремушкой, барабаном, а также их звучанием. Учить дошкольников подыгрывать на детских ударных музыкальных инструментах.

### Средняя группа (от 4 до 5 лет)

**Продолжать развивать у детей интерес к музыке,** желание ее слушать, вызывать эмоциональную отзывчивость при восприятии музыкальных произведений. Обогащать музыкальные впечатления, способствовать дальнейшему развитию основ музыкальной культуры. Слушание. Формировать навыки культуры слушания музыки (не отвлекаться, дослушивать произведение до конца). Учить чувствовать характер музыки, узнавать знакомые произведения, высказывать свои впечатления о прослушанном. Учить замечать выразительные средства музыкального произведения: тихо, громко, медленно, быстро. Развивать способность различать звуки по высоте (высокий, низкий в пределах сексты, септимы). **Пение.** Обучать детей выразительному пению, формировать умение петь протяжно, подвижно, согласованно (в пределах ре — си первой октавы). Развивать умение брать дыхание между короткими музыкальными фразами. Учить петь мелодию чисто, смягчать концы фраз, четко произносить слова, петь выразительно, передавая характер музыки. Учить петь с инструментальным сопровождением и без него (с помощью воспитателя). Песенное творчество. Учить самостоятельно сочинять мелодию колыбельной песни и отвечать на музыкальные вопросы («Как тебя зовут?», «Что ты хочешь, кошечка?», «Где ты?»). Формировать умение импровизировать мелодии на заданный текст.

**Музыкально-ритмические движения.** Продолжать формировать у детей навык ритмического движения в соответствии с характером музыки. Учить самостоятельно менять движения в соответствии с двух- и трехчастной формой музыки. Совершенствовать танцевальные движения: прямой галоп, пружинка, кружение по одному и в парах. Учить детей двигаться в парах по кругу в танцах и хороводах, ставить ногу на носок и на пятку, ритмично хлопать в ладоши, выполнять простейшие перестроения (из круга в рассыпную и обратно), подскоки. Продолжать совершенствовать навыки основных движений (ходьба: «торжественная», спокойная, «таинственная»; бег: легкий и стремительный).

**Развитие танцевально-игрового творчества.** Способствовать развитию эмоционально-образного исполнения музыкально-игровых упражнений (кружатся листочки, падают снежинки) и сценок, используя мимику и пантомиму (зайка веселый и грустный, хитрая лисичка, сердитый волк и т. д.). Обучать инсценированию песен и постановке небольших музыкальных спектаклей. Игра на детских музыкальных инструментах. Формировать умение подыгрывать простейшие мелодии на деревянных ложках, погремушках, барабане, металлофоне.

### Старшая группа (от 5 до 6 лет)

**Продолжать развивать интерес и любовь к музыке,** музыкальную отзывчивость на нее. Формировать музыкальную культуру на основе знакомства с классической, народной и современной музыкой. Продолжать развивать музыкальные способности детей: звуковысотный, ритмический, тембровый, динамический слух. Способствовать дальнейшему развитию навыков пения, движений под музыку, игры и импровизации мелодий на детских музыкальных инструментах; творческой активности детей. Слушание. Учить различать жанры музыкальных произведений (марш, танец, песня). Совершенствовать музыкальную память через узнавание мелодий по отдельным фрагментам произведения (вступление, заключение, музыкальная фраза). Совершенствовать навык различения звуков по высоте в пределах квинты, звучания музыкальных инструментов (клавишно-ударные и струнные: фортепиано, скрипка, виолончель, балалайка).

**Пение.** Формировать певческие навыки, умение петь легким звуком в диапазоне от «ре» первой октавы до «до» второй октавы, брать дыхание перед началом песни, между музыкальными фразами, произносить отчетливо слова, своевременно начинать и заканчивать песню, эмоционально передавать характер мелодии, петь умеренно, громко и тихо. Способствовать развитию навыков сольного пения, с музыкальным сопровождением и без него. Содействовать проявлению самостоятельности и творческому исполнению песен разного характера. Развивать песенный музыкальный вкус. Песенное творчество. Учить импровизировать мелодию на заданный текст. Учить сочинять мелодии различного характера: ласковую колыбельную, задорный или бодрый марш, плавный вальс, веселую плясовую.

**Музыкально-ритмические движения.** Развивать чувство ритма, умение передавать через движения характер музыки, ее эмоционально-образное содержание. Учить свободно ориентироваться в пространстве, выполнять простейшие перестроения, самостоятельно переходить от умеренного к быстрому или медленному темпу, менять движения в соответствии с музыкальными фразами. Способствовать формированию навыков исполнения танцевальных движений (поочередное выбрасывание ног вперед в прыжке; приставной шаг с приседанием, с продвижением вперед, кружение; приседание с выставлением ноги вперед). Познакомить с русским хороводом, пляской, а также с танцами других народов. Продолжать развивать навыки инсценирования песен; учить изображать сказочных животных и птиц (лошадка, коза, лиса, медведь, заяц, журавль, ворон и т. д.) в разных игровых ситуациях.

**Музыкально-игровое и танцевальное творчество.** Развивать танцевальное творчество; учить придумывать движения к пляскам, танцам, составлять композицию танца, проявляя самостоятельность в творчестве. Учить самостоятельно придумывать движения, отражающие содержание песни. Побуждать к инсценированию содержания песен, хороводов. Игра на детских музыкальных инструментах. Учить детей исполнять простейшие мелодии на детских музыкальных инструментах; знакомые песенки индивидуально и небольшими группами, соблюдая при этом общую динамику и темп. Развивать творчество детей, побуждать их к активным самостоятельным действиям.

#### **Подготовительная к школе группа (от 6 до 8 лет)**

Продолжать приобщать детей к музыкальной культуре, воспитывать художественный вкус. Продолжать обогащать музыкальные впечатления детей, вызывать яркий эмоциональный отклик при восприятии музыки разного характера. Совершенствовать звуковысотный, ритмический, тембровый и динамический слух. Способствовать дальнейшему формированию певческого голоса, развитию навыков движения под музыку. Обучать игре на детских музыкальных инструментах. Знакомить с элементарными музыкальными понятиями.

**Слушание.** Продолжать развивать навыки восприятия звуков по высоте в пределах квинты — терции; обогащать впечатления детей и формировать музыкальный вкус, развивать музыкальную память. Способствовать развитию мышления, фантазии, памяти, слуха. Знакомить с элементарными музыкальными понятиями (темп, ритм); жанрами (опера, концерт, симфонический концерт), творчеством композиторов и музыкантов. Познакомить детей с мелодией Государственного гимна Российской Федерации.

**Пение.** Совершенствовать певческий голос и вокально-слуховую координацию. Закреплять практические навыки выразительного исполнения песен в пределах от «до»

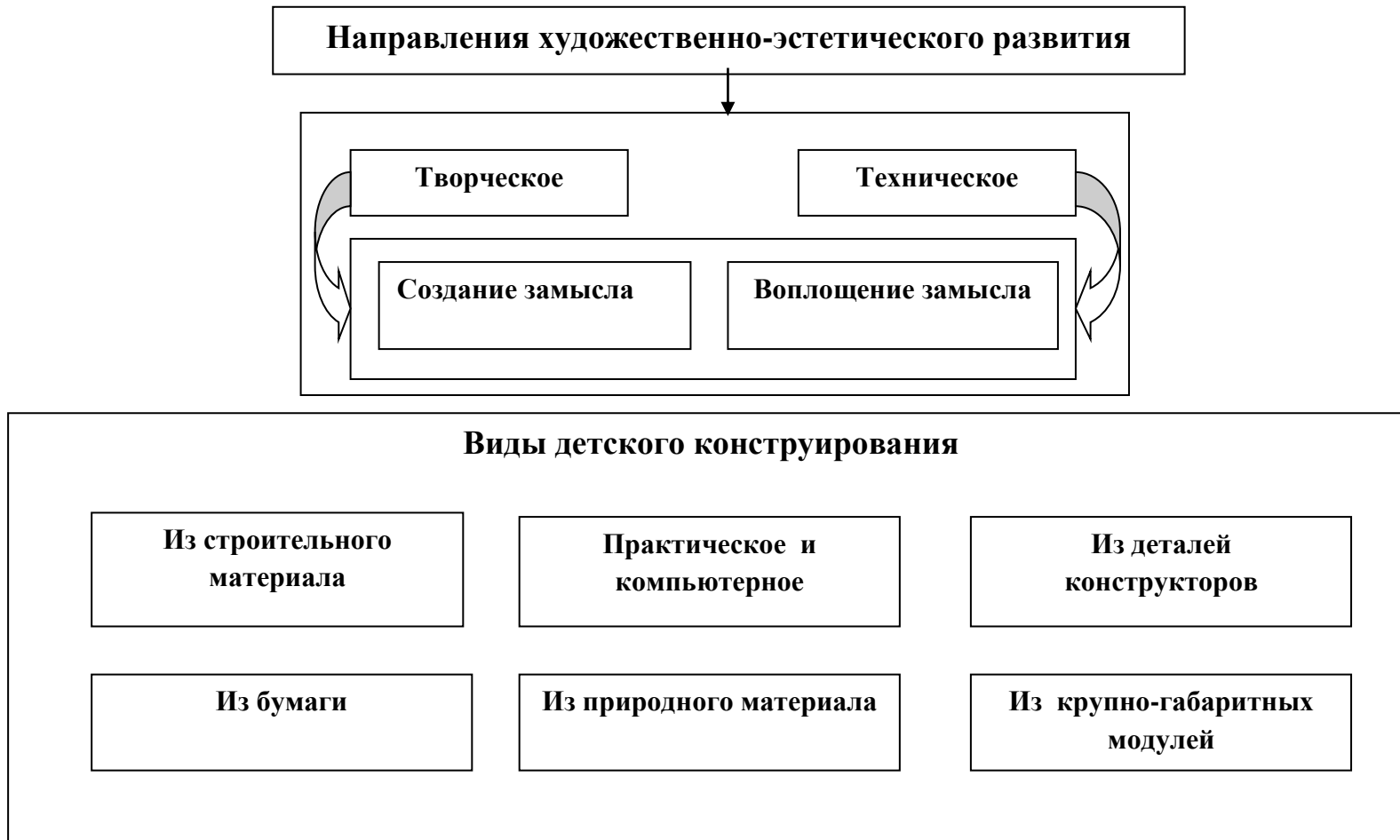


первой октавы до «ре» второй октавы; учить брать дыхание и удерживать его до конца фразы; обращать внимание на артикуляцию (дикцию). Закреплять умение петь самостоятельно, индивидуально и коллективно, с музыкальным сопровождением и без него. Песенное творчество. Учить самостоятельно придумывать мелодии, используя в качестве образца русские народные песни; самостоятельно импровизировать мелодии на заданную тему по образцу и без него, используя для этого знакомые песни, музыкальные пьесы и танцы.

**Музыкально-ритмические движения.** Способствовать дальнейшему развитию навыков танцевальных движений, умения выразительно и ритмично двигаться в соответствии с разнообразным характером музыки, передавая в танце эмоционально-образное содержание. Знакомить с национальными плясками (русские, белорусские, украинские и т. д.). Развивать танцевально-игровое творчество; формировать навыки художественного исполнения различных образов при инсценировании песен, театральных постановок.

**Музыкально-игровое и танцевальное творчество.** Способствовать развитию творческой активности детей в доступных видах музыкальной исполнительской деятельности (игра в оркестре, пение, танцевальные движения и т. п.). Учить детей импровизировать под музыку соответствующего характера (лыжник, конькобежец, наездник, рыбак; лукавый котик и сердитый козлик и т. п.). Учить придумывать движения, отражающие содержание песни; выразительно действовать с воображаемыми предметами. Учить самостоятельно искать способ передачи в движениях музыкальных образов. Формировать музыкальные способности; содействовать проявлению активности и самостоятельности. Игра на детских музыкальных инструментах. Знакомить с музыкальными произведениями в исполнении различных инструментов и в оркестровой обработке. Учить играть на металлофоне, свирели, ударных и электронных музыкальных инструментах, русских народных музыкальных инструментах: трещотках, погремушках, треугольниках; исполнять музыкальные произведения в оркестре и в ансамбле.

**Формы и приемы организации образовательного процесса по образовательной области  
«Художественно-эстетическое развитие»  
ДЕТСКОЕ КОНСТРУИРОВАНИЕ**



## Формы организации обучения конструирования

Конструирование по модели

Конструирование по условиям

Конструирование по образцу

Конструирование по замыслу

Конструирование по теме

Каркасное конструирование

Конструирование по чертежам и схемам

## Взаимосвязь конструирования и игры

**Ранний возраст:**

**Конструирование слито с игрой**

**Младший дошкольный возраст:**

игра становится побудителем к конструированию, которое начинает приобретать для детей самостоятельное значение

**Старший дошкольный возраст:**

Сформированная способность к полноценному конструированию стимулирует развитие сюжетной линии игры и само, порой, приобретает сюжетный характер, когда создается несколько конструкций, объединенных общим сюжетом

**Основные цели: развитие музыкальности детей  
и их способности эмоционально воспринимать музыку**

**Задачи воспитательно-образовательной работы**

**Развитие музыкально-художественной деятельности**

**Приобщение к музыкальному искусству**

**Развитие воображения и творческой активности**

**Направления**

**Слушание**

**Пение**

**Музыкально-ритмические движения**

**Игра на детских музыкальных инструментах**

**Развитие творчества: песенного, музыкально-игрового, танцевального**

**Методы**

**Наглядный:**  
сопровождение музыкального ряда изобразительным, показ движений

**Словесный:**  
беседы о различных музыкальных жанрах

**Словесно-слуховой:**  
пение

**Слуховой:**  
слушание музыки

**Игровой:**  
музыкальные игры

**Практический:**  
разучивание песен, танцев, воспроизведение мелодий

## Формы музыкального развития



## Формы работы по музыкальному развитию

<b>Режимные моменты</b>	<b>Совместная деятельность педагога с детьми</b>	<b>Самостоятельная деятельность детей</b>	<b>Совместная деятельность с семьей</b>
<b>Формы организации детей</b>			
<b>Индивидуальные Подгрупповые</b>	<b>Групповые Подгрупповые Индивидуальные</b>	<b>Индивидуальные Подгрупповые</b>	<b>Групповые Подгрупповые Индивидуальные</b>
<ul style="list-style-type: none"> <li>- на музыкальных занятиях;</li> <li>- на других занятиях</li> <li>- во время прогулки</li> <li>- в сюжетно-ролевых играх</li> <li>- на праздниках и развлечениях</li> </ul>	<ul style="list-style-type: none"> <li>- Занятия</li> <li>- Праздники, развлечения, досуг</li> <li>- Музыка в повседневной жизни:</li> <li>- Театрализованная деятельность</li> <li>- Игры с элементами аккомпанемента</li> <li>- Празднование дней рождения</li> <li>- Оркестры, ансамбли</li> </ul>	<ul style="list-style-type: none"> <li>- Импровизация на инструментах</li> <li>- Музыкально-дидактические игры</li> <li>- Игры-драматизации</li> <li>- Аккомпанемент в пении, танце и др.</li> <li>- Детский ансамбль, оркестр</li> <li>- Игры в «концерт», «спектакль», «музыкальные занятия», «оркестр».</li> <li>- Подбор на инструментах знакомых мелодий и сочинения новых</li> </ul>	<ul style="list-style-type: none"> <li>- Открытые музыкальные занятия для родителей</li> <li>- Посещения детских музыкальных театров</li> <li>- Досуги</li> </ul>

## **Содержание психолого-педагогической работы по образовательной области «ФИЗИЧЕСКОЕ РАЗВИТИЕ»**

### **Формирование начальных представлений о здоровом образе жизни**

#### **Первая младшая группа (от 2 до 3 лет)**

Формировать у детей представления о значении разных органов для нормальной жизнедеятельности человека: глаза — смотреть, уши — слышать, нос — нюхать, язык — пробовать (определять) на вкус, руки — хватать, держать, трогать; ноги — стоять, прыгать, бегать, ходить; голова — думать, запоминать.

#### **Вторая младшая группа (от 3 до 4 лет)**

Развивать умение различать и называть органы чувств (глаза, рот, нос, уши), дать представление об их роли в организме и о том, как их беречь и ухаживать за ними. Дать представление о полезной и вредной пище; об овощах и фруктах, молочных продуктах, полезных для здоровья человека. Формировать представление о том, что утренняя зарядка, игры, физические упражнения вызывают хорошее настроение; с помощью сна восстанавливаются силы. Познакомить детей с упражнениями, укрепляющими различные органы и системы организма. Дать представление о необходимости закаливания. Дать представление о ценности здоровья; формировать желание вести здоровый образ жизни. Формировать умение сообщать о своем самочувствии взрослым, осознавать необходимость лечения. Формировать потребность в соблюдении навыков гигиены и опрятности в повседневной жизни.

#### **Средняя группа (от 4 до 5 лет)**

Продолжать знакомство детей с частями тела и органами чувств человека. Формировать представление о значении частей тела и органов чувств для жизни и здоровья человека (руки делают много полезных дел; ноги помогают двигаться; рот говорит, ест; зубы жуют; язык помогает жевать, говорить; кожа чувствует; нос дышит, улавливает запахи; уши слышат). Воспитывать потребность в соблюдении режима питания, употреблении в пищу овощей и фруктов, других полезных продуктов. Формировать представление о необходимых человеку веществах и витаминах. Расширять представления о важности для здоровья сна, гигиенических процедур, движений, закаливания. Знакомить детей с понятиями «здоровье» и «болезнь». Развивать умение устанавливать связь между совершаемым действием и состоянием организма, самочувствием («Я чищу зубы — значит, они у меня будут крепкими и здоровыми», «Я промочил ноги на улице, и у меня начался насморк»). Формировать умение оказывать себе элементарную помощь при ушибах, обращаться за помощью к взрослым при заболевании, травме. Формировать представления о здоровом образе жизни; о значении физических упражнений для организма человека. Продолжать знакомить с физическими упражнениями на укрепление различных органов и систем организма.

#### **Старшая группа (от 5 до 6 лет)**

Расширять представления об особенностях функционирования и целостности человеческого организма. Акцентировать внимание детей на особенностях их организма и здоровья («Мне нельзя есть апельсины — у меня аллергия», «Мне нужно носить очки»). Расширять представления о составляющих (важных компонентах) здорового образа жизни (правильное питание, движение, сон и солнце, воздух и вода — наши лучшие друзья) и факторах, разрушающих здоровье. Формировать представления о зависимости здоровья человека от правильного питания; умения определять качество продуктов, основываясь на

сенсорных ощущениях. Расширять представления о роли гигиены и режима дня для здоровья человека. Формировать представления о правилах ухода за больным (заботиться о нем, не шуметь, выполнять его просьбы и поручения). Воспитывать сочувствие к болеющим. Формировать умение характеризовать свое самочувствие. Знакомить детей с возможностями здорового человека. Формировать потребность в здоровом образе жизни. Прививать интерес к физической культуре и спорту и желание заниматься физкультурой и спортом. Знакомить с доступными сведениями из истории олимпийского движения. Знакомить с основами техники безопасности и правилами поведения в спортивном зале и на спортивной площадке.

#### **Подготовительная к школе группа (от 6 до 8 лет)**

Расширять представления детей о рациональном питании (объем пищи, последовательность ее приема, разнообразие в питании, питьевой режим). Формировать представления о значении двигательной активности в жизни человека; умения использовать специальные физические упражнения для укрепления своих органов и систем. Формировать представления об активном отдыхе. Расширять представления о правилах и видах закаливания, о пользе закаливающих процедур. Расширять представления о роли солнечного света, воздуха и воды в жизни человека и их влиянии на здоровье.

### **Физическая культура**

#### **Первая младшая группа (от 2 до 3 лет)**

Формировать умение сохранять устойчивое положение тела, правильную осанку. Учить ходить и бегать, не наталкиваясь друг на друга, с согласованными, свободными движениями рук и ног. Приучать действовать сообща, придерживаясь определенного направления передвижения с опорой на зрительные ориентиры, менять направление и характер движения во время ходьбы и бега в соответствии с указанием педагога. Учить ползать, лазать, разнообразно действовать с мячом (брать, держать, переносить, класть, бросать, катать). Учить прыжкам на двух ногах на месте, с продвижением вперед, в длину с места, отталкиваясь двумя ногами. Подвижные игры. Развивать у детей желание играть вместе с воспитателем в подвижные игры с простым содержанием, несложными движениями. Способствовать развитию умения детей играть в игры, в ходе которых совершенствуются основные движения (ходьба, бег, бросание, катание). Учить выразительности движений, умению передавать простейшие действия некоторых персонажей (попрыгать, как зайчики; поклевать зернышки и попить водичку, как цыплята, и т. п.).

#### **Вторая младшая группа (от 3 до 4 лет)**

Продолжать развивать разнообразные виды движений. Учить детей ходить и бегать свободно, не шаркая ногами, не опуская головы, сохраняя перекрестную координацию движений рук и ног. Приучать действовать совместно. Учить строиться в колонну по одному, шеренгу, круг, находить свое место при построениях. Учить энергично отталкиваться двумя ногами и правильно приземляться в прыжках с высоты, на месте и с продвижением вперед; принимать правильное исходное положение в прыжках в длину и высоту с места; в метании мешочков с песком, мячей диаметром 15–20 см. Закреплять умение энергично отталкивать мячи при катании, бросании. Продолжать учить ловить мяч двумя руками одновременно. Обучать хвату за перекладину во время лазанья. Закреплять



умение ползать. Учить сохранять правильную осанку в положениях сидя, стоя, в движении, при выполнении упражнений в равновесии. Учить кататься на санках, садиться на трехколесный велосипед, кататься на нем и слезать с него. Учить детей надевать и снимать лыжи, ходить на них, ставить лыжи на место. Учить реагировать на сигналы «беги», «лови», «стой» и др.; выполнять правила в подвижных играх. Развивать самостоятельность и творчество при выполнении физических упражнений, в подвижных играх. Подвижные игры. Развивать активность и творчество детей в процессе двигательной деятельности. Организовывать игры с правилами. Поощрять самостоятельные игры с каталками, автомобилями, тележками, велосипедами, мячами, шарами. Развивать навыки лазанья, ползания; ловкость, выразительность и красоту движений. Вводить в игры более сложные правила со сменой видов движений. Воспитывать у детей умение соблюдать элементарные правила, согласовывать движения, ориентироваться в пространстве.

### **Средняя группа (от 4 до 5 лет)**

Формировать правильную осанку. Развивать и совершенствовать двигательные умения и навыки детей, умение творчески использовать их в самостоятельной двигательной деятельности. Закреплять и развивать умение ходить и бегать с согласованными движениями рук и ног. Учить бегать легко, ритмично, энергично отталкиваясь носком. Учить ползать, пролезать, подлезать, перелезать через предметы. Учить перелезать с одного пролета гимнастической стенки на другой (вправо, влево). Учить энергично отталкиваться и правильно приземляться в прыжках на двух ногах на месте и с продвижением вперед, ориентироваться в пространстве. В прыжках в длину и высоту с места учить сочетать отталкивание со взмахом рук, при приземлении сохранять равновесие. Учить прыжкам через короткую скакалку. Закреплять умение принимать правильное исходное положение при метании, отбивать мяч о землю правой и левой рукой, бросать и ловить его кистями рук (не прижимая к груди). Учить кататься на двухколесном велосипеде по прямой, по кругу. Учить детей ходить на лыжах скользящим шагом, выполнять повороты, подниматься на гору. Учить построениям, соблюдению дистанции во время передвижения. Развивать психофизические качества: быстроту, выносливость, гибкость, ловкость и др. Учить выполнять ведущую роль в подвижной игре, осознанно относиться к выполнению правил игры. Во всех формах организации двигательной деятельности развивать у детей организованность, самостоятельность, инициативность, умение поддерживать дружеские взаимоотношения со сверстниками. Подвижные игры. Продолжать развивать активность детей в играх с мячами, скакалками, обручами и т. д. Развивать быстроту, силу, ловкость, пространственную ориентировку. Воспитывать самостоятельность и инициативность в организации знакомых игр. Приучать к выполнению действий по сигналу.

### **Старшая группа (от 5 до 6 лет)**

Продолжать формировать правильную осанку; умение осознанно выполнять движения. Совершенствовать двигательные умения и навыки детей. Развивать быстроту, силу, выносливость, гибкость. Закреплять умение легко ходить и бегать, энергично отталкиваясь от опоры. Учить бегать наперегонки, с преодолением препятствий. Учить лазать по гимнастической стенке, меняя темп. Учить прыгать в длину, в высоту с разбега, правильно разбегаться, отталкиваться и приземляться в зависимости от вида прыжка,

прыгать на мягкое покрытие через длинную скакалку, сохранять равновесие при приземлении. Учить сочетать замах с броском при метании, подбрасывать и ловить мяч одной рукой, отбивать его правой и левой рукой на месте и вести при ходьбе. Учить ходить на лыжах скользящим шагом, подниматься на склон, спускаться с горы, кататься на двухколесном велосипеде, кататься на самокате, отталкиваясь одной ногой (правой и левой). Учить ориентироваться в пространстве. Учить элементам спортивных игр, играм с элементами соревнования, играм-эстафетам. Приучать помогать взрослым готовить физкультурный инвентарь к занятиям физическими упражнениями, убирать его на место. Поддерживать интерес детей к различным видам спорта, сообщать им некоторые сведения о событиях спортивной жизни страны. Подвижные игры. Продолжать учить детей самостоятельно организовывать знакомые подвижные игры, проявляя инициативу и творчество. Воспитывать у детей стремление участвовать в играх с элементами соревнования, играх-эстафетах. Учить спортивным играм и упражнениям

### **Подготовительная к школе группа (от 6 до 8 лет)**

Формировать потребность в ежедневной двигательной деятельности. Воспитывать умение сохранять правильную осанку в различных видах деятельности. Совершенствовать технику основных движений, добиваясь естественности, легкости, точности, выразительности их выполнения. Закреплять умение соблюдать заданный темп в ходьбе и беге. Учить сочетать разбег с отталкиванием в прыжках на мягкое покрытие, в длину и высоту с разбега. Добиваться активного движения кисти руки при броске. Учить перелезть с пролета на пролет гимнастической стенки по диагонали. Учить быстро перестраиваться на месте и во время движения, равняться в колонне, шеренге, кругу; выполнять упражнения ритмично, в указанном воспитателем темпе. Развивать психофизические качества: силу, быстроту, выносливость, ловкость, гибкость. Продолжать упражнять детей в статическом и динамическом равновесии, развивать координацию движений и ориентировку в пространстве. Закреплять навыки выполнения спортивных упражнений. Учить самостоятельно следить за состоянием физкультурного инвентаря, спортивной формы, активно участвовать в уходе за ними. Обеспечивать разностороннее развитие личности ребенка: воспитывать выдержку, настойчивость, решительность, смелость, организованность, инициативность, самостоятельность, творчество, фантазию. Продолжать учить детей самостоятельно организовывать подвижные игры, придумывать собственные игры, варианты игр, комбинировать движения. Поддерживать интерес к физической культуре и спорту, отдельным достижениям в области спорта. Подвижные игры. Учить детей использовать разнообразные подвижные игры (в том числе игры с элементами соревнования), способствующие развитию психофизических качеств (ловкость, сила, быстрота, выносливость, гибкость), координации движений, умения ориентироваться в пространстве; самостоятельно организовывать знакомые подвижные игры со сверстниками, справедливо оценивать свои результаты и результаты товарищей. Учить придумывать варианты игр, комбинировать движения, проявляя творческие способности. Развивать интерес к спортивным играм и упражнениям (городки, бадминтон, баскетбол, настольный теннис, хоккей, футбол).

# Описание системы воспитательно-образовательной работы по образовательной области «Физическое развитие»

## Направления физического развития

### Приобретение детьми опыта в двигательной деятельности:

- связанной с выполнением упражнений;
- направленной на развитие таких физических качеств как координация и гибкость;
- способствующей правильному формированию опорно-двигательной системы организма, развитию равновесия, координации движений, крупной и мелкой моторики;
- связанной с правильным, не наносящим вреда организму,

### Становление целенаправленности и саморегуляции в двигательной сфере

Становление ценностей здорового образа жизни, овладение его элементарными нормами и правилами (в питании, двигательном режиме, закаливании, при формировании полезных привычек и др.)

### Принципы

#### Гигиенические

- Сбалансированность нагрузок
- Рациональность чередования деятельности и отдыха
- Возрастная адекватность
- Оздоровительная направленность всего образовательного процесса
- Осуществление личностно-

#### Дидактические

- Систематичность и последовательность
- Развивающее обучение
- Доступность
- Воспитывающее обучение
- Учет индивидуальных и возрастных особенностей
- Сознательность и активность

#### Специальные

- непрерывность
- последовательность наращивания тренирующих воздействий
- цикличность

## Методы физического воспитания

### **Наглядный**

- **Наглядно-зрительные приемы** (показ физических упражнений, использование наглядных пособий, имитация, зрительные ориентиры)
- **Наглядно-слуховые приемы** (музыка, песни)
- **Тактильно-мышечные приемы** (непосредственная помощь воспитателя)

### **Словесный**

- Объяснения, пояснения, указания
- Подача команд, распоряжений, сигналов
- Вопросы к детям
- Образный сюжетный рассказ, беседа
- Словесная инструкция

### **Практический**

- Повторение упражнений без изменения и с изменениями
- Проведение упражнений в игровой форме;
- Проведение упражнений в соревновательной форме

### **Средства физического развития**

- Двигательная активность, занятия физкультурой
- Эколого-природные факторы (солнце, воздух, вода)
- Психогигиенические факторы (гигиена сна, питания, занятий)

### **Формы физического развития:**

- Утренняя гимнастика
- Физкультурные занятия
- Закаливающие процедуры
- Подвижные игры
- Гимнастика - пробуждение
- Кружки, секции
- Музыкальные занятия

**Здоровьесберегающие технологии**

**Технология** – научное прогнозирование и точное воспроизведение педагогических действий, которые обеспечивают достижение запланированных результатов

**Здоровьесберегающие технологии** – это технологии, направленные на сохранение здоровья и активное формирование здорового образа жизни и здоровья воспитанников

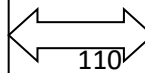
#### **Медико-профилактические**

- организация мониторинга здоровья дошкольников
- организация и контроль питания детей
- физического развития дошкольников
- закаливание
- организация профилактических мероприятий
- организация обеспечения требований СанПиНов
- организация здоровьесберегающей среды

#### **Физкультурно-оздоровительные**

- развитие физических качеств, двигательной активности
- становление физической культуры детей
- дыхательная гимнастика
- массаж и самомассаж
- профилактика плоскостопия и формирования правильной осанки
- воспитание привычки к повседневной физической активности и заботе о здоровье

**Медико-профилактические**  
здоровьесберегающие технологии



**Физкультурно-оздоровительные**  
здоровьесберегающие технологии



### **Психологическая безопасность**

Комфортная  
организация  
режимных  
моментов

Оптималь-  
ный двига-  
тельный  
режим

Правильное  
распределение  
интеллектуальных и  
физических нагрузок

Доброжелательны  
й стиль общения  
взрослого  
с детьми

Целесообра-  
зность в  
применении  
приемов  
и методов

Использовани  
е приемов  
релаксации в  
режиме дня



### **Оздоровительная направленность воспитательно - образовательного процесса**

Учет  
гигиеничес-  
ких требо-  
ваний

Создание  
условий для  
оздорови-  
тельных  
режимов

Бережное  
отношение  
к нервной  
системе  
ребенка

Учет инди-  
видуальных  
особенносте  
й и  
интересов  
детей

Предоста-  
вление  
ребенку  
свободы  
выбора

Создание  
условий для  
самореа-  
лизации

Ориентация  
на зону  
ближайшего  
развития



**Система физкультурно-оздоровительных и  
лечебно-профилактических мероприятий в ДОУ**

<b>№ п/п</b>	<b>Мероприятия</b>	<b>Возрастные группы</b>	<b>Периодичность</b>	<b>Ответственные</b>
<b>I.Обследование</b>				
1.	Оценка уровня развития и состояния здоровья детей	Во всех возрастных группах	1 раз в год	м/с, воспитатели инструктор по физкультуре
2.	Диспансеризация	1 младшая старшая, подготовительная	1 раз в год	Врачи поликлиник и, м/с ДОУ
<b>II.Двигательная активность</b>				
1.	Утренняя гимнастика	Все группы	ежедневно	воспитатели. инструктор по физкультуре
2.	Физкультурное занятие: - в зале - на улице в летний период	Все группы	3 раза в неделю	инструктор по физкультуре воспитатели.
3.	Подвижные игры	Все группы	2 раза в день на прогулке	воспитатели групп
4.	Ходьба на лыжах	Старшая, подготовительная группы	1 р. в неделю в зимний период	инструктор по физкультуре, воспитатели
5.	Упражнения на тренажерах	Старшая, подготовительная	2 раза в месяц	инструктор по физкультуре
6.	Гимнастика после дневного сна	Все группы	ежедневно	воспитатели групп
7.	Специально- организованный дозированный бег на дневной и вечерней прогулках	Средняя, старшая, подготовительная	Ежедневно в летний период	воспитатели групп
8.	Спортивные упражнения (велосипеды, самокаты и т.п.)	Все группы	На прогулке в летний период	воспитатели групп
9.	Элементы спортивных игр	Старшая, подготовительная	2 раза в неделю	воспитатели групп
10.	Спортивный кружок «Школа мяча»	Подг.группа	1 раз в неделю	инструктор по физкультуре
11.	Активный отдых: -спортивный досуг -физкультурный досуг	Все группы	1 раз в м-ц	воспитатели групп, инструктор по физкультуре

12.	Физкультурные праздники (зимний, летний)	Все группы	3 раза в год	инструктор по физкультуре, муз.рук., воспитатели групп
13.	День здоровья	Все группы	1 раз в м-ц	м/с, воспитатели групп, психолог, специалисты
14	«Неделя здоровья»	Все группы	1 раз в год (в дни каникул)	все педагоги
<b>III. Лечебно-профилактические мероприятия</b>				
<b>1.</b>	<b>Подготовительный период</b>	Все группы	сентябрь-3-я декада октября	
1.1.	Натуропатия – сезонное питание, дыхательная гимнастика			воспитатели групп
<b>2.</b>	<b>Период повышенной заболеваемости</b>	Все группы	1-я декада ноября – 2-я декада декабря	
2.1.	«С» витаминизация пищи			м/с
2.2.	Натуропатия – чесночные бусы, чесночные гренки			воспитатели групп
2.3.	Санэпидемирежим – жесткий режим проветривания, влажной уборки, кварцевания.			воспитатели групп
<b>3.</b>	<b>Период реабилитации и подготовки к распространению гриппа</b>	Все группы	3-я декада марта – 3-я декада февраля	
3.1	Массаж БАД	ст. подг.гр.		воспитатели групп
<b>4.</b>	<b>Период гриппа</b>	Все группы	1-я декада марта – 1-я декада апреля	
4.1	«С» витаминизация пищи			м/с
4.2	Натуропатия –чесночные бусы, чесночные гренки, дыхательная гимнастика			воспитатели групп
4.3	Массаж БАД	ст. подг.гр.		воспитатели групп
4.4	Санэпидемирежим – жесткий режим проветривания, влажной уборки, кварцевания.			воспитатели групп
<b>5.</b>	<b>Период реабилитации и подготовки к новому повышению заболеваемости</b>	Все группы	2-я декада апреля – 1-я декада мая	



5.1	Натуропатия – сезонное питание, дыхательная гимнастика			воспитатели групп
<b>6.</b>	<b>Период повышения заболеваемости</b>	Все группы	2-я декада мая – 3-я декада мая	
6.1	Натуропатия -чесночные бусы, чесночные гренки, дыхательная гимнастика			воспитатели групп
6.2	«С» витаминизация пищи			м/с
6.3	Санэпидемирежим – жесткий режим проветривания, влажной уборки, кварцевания.			воспитатели групп
<b>7.</b>	<b>Период летней оздоровительной работы</b>	Все группы	июнь - август	
7.1.	Использование естественных сил природы			воспитатели групп
<b>IV. Нетрадиционные методы оздоровления</b>				
1.	Музыкотерапия	Все группы	2 раза в день	воспитатели групп
2.	Релаксация	Дошкольные группы	на физкультурных занятиях	инструктор по физкультуре
<b>V. Закаливание</b>				
1.	Ходьба босиком	Все группы	Физкультурные занятия	воспитатели групп инструктор по физкультуре
2.	Умывание (мытьё рук, лица)	Все группы	Несколько раз в день	воспитатели групп
3.	Полоскание горла	Дошкольные группы	после приёма пищи	воспитатели групп
4.	Две прогулки	Все группы	В течение дня	воспитатели групп
5.	Воздушные ванны при переодевании	Все группы	В течение дня	воспитатели групп
6.	Воздушная ванна на гимнастике	Все группы	После сна	воспитатели групп

### **2.3 Способы поддержки детской инициативы в освоении образовательной программы**

**3—4 года**

#### **Приоритетная сфера инициативы - продуктивная деятельность**

#### **Деятельность воспитателя по поддержке детской инициативы:**

- Создавать условия для реализации собственных планов и замыслов каждого ребенка.
- Рассказывать детям об их реальных, а также возможных в будущем достижениях.
- Отмечать и публично поддерживать любые успехи детей.
- Всемерно поощрять самостоятельность детей и расширять ее сферу.

- Помогать ребенку найти способ реализации собственных поставленных целей.
- Поддерживать стремление научиться делать что-то и радостное ощущение возрастающей умелости.
- В ходе занятий и в повседневной жизни терпимо относиться к затруднениям ребенка, позволять ему действовать в своем темпе.
- Не критиковать результаты деятельности детей, а также их самих. Использовать в роли носителей критики только игровые персонажи, для которых создавались эти продукты. Ограничить критику исключительно результатами продуктивной деятельности.
- Учитывать индивидуальные особенности детей, стремиться найти подход к застенчивым, нерешительным, конфликтным, непопулярным детям.
- Уважать и ценить каждого ребенка независимо от его достижений, достоинств и недостатков.
- Создавать в группе положительный психологический микроклимат, в равной мере проявляя любовь и заботу ко всем детям: выражать радость при встрече; использовать ласку и теплое слово для выражения своего отношения к ребенку; проявлять деликатность и тактичность.

#### 4-5 лет

#### **Приоритетная сфера инициативы — познание окружающего мира**

##### **Деятельность воспитателя по поддержке детской инициативы:**

- Поощрять желание ребенка строить первые собственные умозаключения, внимательно выслушивать все его рассуждения, проявлять уважение к его интеллектуальному труду.
- Создать условия и поддерживать театрализованную деятельность детей, их стремление переодеваться («рядиться»).
- Обеспечить условия для музыкальной импровизации, пения и движений под популярную музыку.
- общественный инспектор по охране прав детства
- Создать в группе возможность, используя мебель и ткани, строить «дома», укрытия для игр.
- Негативные оценки можно давать только поступкам ребенка и только один на один, а не на глазах у группы.
- Недопустимо диктовать детям, как и во что они должны играть; навязывать им сюжеты игры. Развивающий потенциал игры определяется тем, что это самостоятельная, организуемая самими детьми деятельность.
- Участие взрослого в играх детей полезно при выполнении следующих условий: дети сами приглашают взрослого в игру или добровольно соглашаются на его участие; сюжет и ход игры, а также роль, которую взрослый будет играть, определяют дети, а не педагог; характер исполнения роли также определяется детьми.
- Привлекать детей к украшению группы к праздникам, обсуждая разные возможности и предложения.
- Побуждать детей формировать и выражать собственную эстетическую оценку воспринимаемого, не навязывая им мнения взрослых.
- Привлекать детей к планированию жизни группы на день.

## 5—6 лет

### Приоритетная сфера инициативы — внеситуативно - личностное общение

#### Деятельность воспитателя по поддержке детской инициативы:

- Создавать в группе положительный психологический микроклимат, в равной мере проявляя любовь и заботу ко всем детям: выражать радость при встрече; использовать ласку и теплое слово для выражения своего отношения к ребенку.
- Уважать индивидуальные вкусы и привычки детей.
- Поощрять желание создавать что-либо по собственному замыслу; обращать внимание детей на полезность будущего продукта для других или ту радость, которую он доставит кому-то (маме, бабушке, папе, другу).
- Создавать условия для разнообразной самостоятельной творческой деятельности детей.
- При необходимости помогать детям в решении проблем организации игры.
- Привлекать детей к планированию жизни группы на день и на более отдаленную перспективу. Обсуждать выбор спектакля для постановки, песни, танца и т.п.
- Создавать условия и выделять время для самостоятельной творческой или познавательной деятельности детей по интересам.

## 6—8 лет

### Приоритетная сфера инициативы - научение

#### Деятельность воспитателя по поддержке детской инициативы:

- Вводить адекватную оценку результата деятельности ребенка с одновременным признанием его усилий и указанием возможных путей и способов совершенствования продукта.
- Спокойно реагировать на неуспех ребенка и предлагать несколько вариантов исправления работы: повторное исполнение спустя некоторое время, доделывание; совершенствование деталей и т.п. Рассказывать детям о трудностях, которые вы сами испытывали при обучении новым видам деятельности.
- Создавать ситуации, позволяющие ребенку реализовать свою компетентность, обретая уважение и признание взрослых и сверстников.
- Обращаться к детям с просьбой показать воспитателю и научить его тем индивидуальным достижениям, которые есть у каждого.
- Поддерживать чувство гордости за свой труд и удовлетворения его результатами.
- Создавать условия для разнообразной самостоятельной творческой деятельности детей.
- При необходимости помогать детям в решении проблем при организации игры.
- Привлекать детей к планированию жизни группы на день, неделю, месяц. Учитывать и реализовывать их пожелания и предложения.
- Создавать условия и выделять время для самостоятельной творческой или познавательной деятельности детей по интересам.

### **2.4 Реализация содержания регионального компонента образования в разных видах детской деятельности**

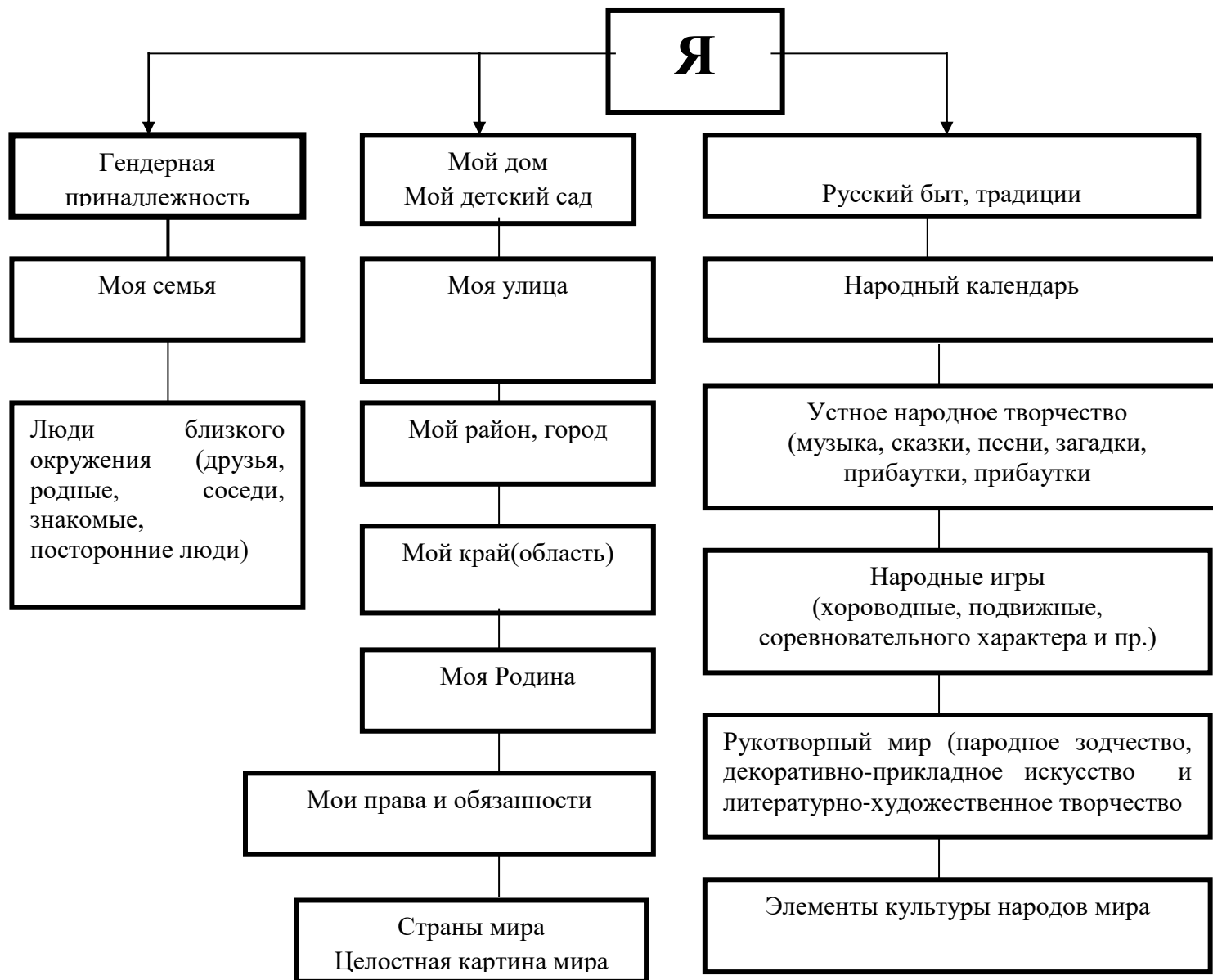
Задачи образовательной деятельности с детьми с целью приобщения к региональным особенностям родного края, формированием мотивационно - ценностной сферы.

1. Формировать чувство патриотизма через изучение истории, географии Южного Урала.
  2. Развивать эмоциональную отзывчивость на красоту природы Южного Урала.
  3. Знакомить детей с историческим прошлым края, родного города
  4. Продолжать развивать у дошкольников интерес к родному городу, его достопримечательностям. Дать представления о названии города, улиц, которые рассказывают об историческом прошлом.
  5. Приобщать детей к народным промыслам (каслинскому литью, златоустовской гравюре, камнерезному искусству, уральской росписи и др.).
  6. Дать представление о национальных праздниках (Сабантуй, медовый, яблочный, ореховый и хлебный Спас)
  7. Приобщать детей к уральским традициям, которые передаются из поколения к поколению (сказы, легенды, народные игры, танцы).
  8. Продолжать знакомить детей с профессиями, распространенными на Урале: машиностроители, металлурги, энергетики, шахтеры, животноводы.
  9. Выделять положительные изменения, происходящие в родном городе (расширение дорог, строительство новых предприятий, жилых комплексов, возведение архитектурных сооружений, памятников, благоустройство парков культуры и отдыха).
  10. Содействовать проявлению инициативности и желанию принимать участие в традициях города (села) и горожан, культурных мероприятиях и социальных акциях.
- Решение задач по реализации и освоению содержания регионального компонента осуществляться как в форме непосредственно образовательной деятельности, так и в форме совместной деятельности при организации режимных моментов через интеграцию различных разделов образовательных областей:
- «Познание», «Безопасность», «Труд» (природа Уральского региона, растительный и животный мир, культура и быт народов Южного Урала);
  - «Чтение художественной литературы» (произведения устного народного творчества народов Южного Урала, детских писателей Урала);
  - «Художественное творчество» (продуктивная деятельность по мотивам народного творчества народов Южного Урала);
  - «Музыка» (произведения уральских композиторов).
  - «Физическая культура», «Здоровьесбережение» (подвижные игры народов Уральского региона, спортивная жизнь Урала);
  - «Социализация» (народные игры Уральского региона);
  - «Коммуникация» (речевой фольклор Урала).

#### **Программы и учебно-методические пособия:**

Наш дом - Южный Урал: программа воспитания и развития детей дошкольного возраста на идеях народной педагогики / сост. Е. С. Бабунова, В. И. Турченко, Е. Г. Лопатина, Л. В. Градусова. - Челябинск: Взгляд, 2007. - 239 с.

## Региональная модель перспективного планирования («Я-концепция» личности)



## Формы, методы и приемы организации образовательного процесса

Режимные моменты	Совместная деятельность с педагогом	Самостоятельная деятельность детей	Совместная деятельность с семьей
Наблюдение за объектами и явлениями окружающей жизни. Рассматривание произведений искусства, фотографий, иллюстраций. Беседы. Ситуативные разговоры. Труд. Обсуждение	Виртуальные путешествия. Экскурсии. Мини-музеи. Рассказы педагога. Дидактические игры Занимательные показы. Наблюдения. Рассматривание. Чтение. Решение проблемных ситуаций Беседы. Продуктивная деятельность Творческие проекты	Самостоятельная продуктивная деятельность Решение проблемных ситуаций. С.-р. игры Сам. художественная деятельность. Дидактические игры. Наблюдения Рассматривание Сбор материала для детского дизайна Экспериментирование с материалами. Рассматривание предметов искусства	Консультации. Мастер-класс. Конкурсы. Беседы. Рассматривание . Участие в коллективной работе. Наблюдение. Рассказы. Выставки детских работ. Экскурсии. Ситуативное обучение. Чтение

### Реализация регионального компонента образования в различных видах детской деятельности

Интеграция образовательных областей	Виды детской деятельности
Социально-коммуникативное развитие. Познавательное развитие	Сюжетно-ролевые игры: «Дом», «Детский сад», «Семья», «Кто работает в детском саду», «Профессия моих родителей», «День рождения». Ситуативный разговор: «Мы любим наш город». Виртуальные путешествия с использованием мультимедийных презентаций, видеофильмов: «Путешествие по родному городу», «В струну озер и рудных скал», «Урал - земля Золотая», «Поэма Уральских гор». Дидактические игры «Мы - уральцы», «Когда это бывает», «Грибная поляна», «Заселим озеро, лес», «Народы родного края», «Что нам нужно взять в поход». Составление кроссвордов о животных и растениях Урала. Вечер загадок о

	<p>растениях, животных, птицах насекомых родного края.</p> <p>Рассматривание занимательных географических карт региона «Путешествие по уральским промыслам», «Экспедиция по горным вершинам Урала». «Самоцветная красота Урала».</p> <p>Экскурсии: по городу, в Областной государственной краеведческий музей, в библиотеку, в парк.</p> <p>Посещение с родителями цирка, зоопарка, театра кукол, парка культуры и отдыха.</p> <p>Прогулка с родителями по ул. Кирова г. Челябинска с рассматриванием садово-парковой скульптуры. Подготовка фотоэкспозиций: «Отдых с семьей на даче», «Моя семья», «Прогулка по городу»</p>
<p>Социально-коммуникативное развитие.</p> <p>Познавательное развитие.</p> <p>Речевое развитие</p>	<p>Решение проблемных ситуаций «Ледяные забавы», «Как увидеть воздух», «Почва и горные породы». Экспериментальная деятельность детей: подбор цветосочетаний для изображения уральских самоцветов, колорита уральского леса, опыты «Извержение вулкана», «Метеоритный дождь».</p> <p>Посадка деревьев, уборка участка «Трудовой десант» детей и родителей.</p> <p>Конкурс на лучшую кормушку для птиц, на лучшую ледяную постройку, лучший гербарий.</p> <p>Экопластика «Поделки из природного материала»</p>
<p>Социально-коммуникативное развитие.</p> <p>Познавательное развитие.</p> <p>Речевое развитие</p>	<p>Заучивание стихов об Урале.</p> <p>Конкурс пословиц и поговорок «Дело мастера боится».</p> <p>Литературная викторина «Сказы П. П. Бажова».</p> <p>Словотворчество детей и родителей: сочинение стихотворений о родном городе, небылиц, закличек, колыбельных песен по аналогии с готовыми текстами, сказов. Творческие рассказы «Город, в котором я живу». Ситуативный разговор «Уральские слова», «Пестушки, потешки, прибаутки»</p>
<p>Художественно-эстетическое развитие.</p> <p>Социально-коммуникативное развитие.</p> <p>Познавательное развитие.</p> <p>Речевое развитие</p>	<p>Организация мини-музеев «Мастерами Урал славится» (интерактивные музеи, где предоставляется возможность подействовать с экспонатами, осуществить опытную деятельность).</p> <p>Дидактические игры: «Откуда пришел предмет?», «Исправь ошибку Мастера», «Разгадай тайну знака», «Составь уральский букет».</p> <p>Комплексные проекты: «Мир природы Урала», «Уральские самоцветы», «Город, в котором я живу». Долгосрочный проект: «Моя малая Родина».</p> <p>Индивидуальные проекты «Мой дом и детский сад - моя маленькая Родина», «Наши имена и их значение», «Древо семьи», «Секреты бабушкиной шкатулки». Лепка птиц, животных «Обитатели уральского леса»</p>
<p>Физическое развитие</p>	<p>Подвижные игры народов родного края. Беседы: «Полезные привычки», «Лечебный чай», «Лекарственные растения»,</p>

	«Правила безопасного поведения», «Правила чистюли». Дидактические игры: «Опасно - не опасно». Физкультурные досуги, соревнования, праздники
Социально-коммуникативное развитие. Художественно-эстетическое развитие. Речевое развитие	Праздники «Мамин день», «День защитников Отечества». Прослушивание песен уральских композиторов. Разучивание уральских колыбельных песен. Хороводные игры и хороводы Урала. Праздники и развлечения на основе уральского фольклора.

## **2.5 Описание образовательной деятельности по профессиональной коррекции нарушения развития детей**

### **Принципы построения образовательного процесса**

Построение образовательного процесса в ДОУ строится на следующих принципах:

- принцип индивидуального подхода предполагает всестороннее изучение воспитанников и разработку соответствующих мер педагогического воздействия с учетом выявленных особенностей (выбор форм, методов и средств обучения и воспитания с учетом индивидуальных образовательных потребностей каждого ребенка);
- принцип поддержки самостоятельной активности ребенка (индивидуализации). Важным условием успешности образования является обеспечение условий для самостоятельной активности ребенка. Реализация этого принципа решает задачу формирования социально активной личности, которая является субъектом своего развития, а не пассивным потребителем социальных услуг;
- принцип социального взаимодействия предполагает создание условий для понимания и принятия друг другом всех участников образовательного процесса с целью достижения плодотворного взаимодействия на гуманистической основе. Активное включение детей, родителей и специалистов в совместную деятельность как учебную, так и социальную для создания инклюзивного сообщества как модели реального социума;
- принцип междисциплинарного подхода. Разнообразие индивидуальных характеристик детей требует комплексного, междисциплинарного подхода к определению и разработке методов и средств воспитания и обучения. Специалисты (воспитатель, логопед, психолог, при участии старшего воспитателя), работающие в группе, регулярно проводят диагностику детей и в процессе обсуждения составляют образовательный план действий, направленный как на конкретного ребенка, так и на группу в целом;
- принцип вариативности в организации процессов обучения и воспитания. Включение в группу детей с различными особенностями в развитии предполагает наличие вариативной развивающей среды, т. е. необходимых развивающих и дидактических пособий, средств обучения, безбарьерной среды, вариативной методической базы обучения и воспитания и способность педагога использовать разнообразные методы и средства работы, как по общей, так и специальной педагогике;
- принцип партнерского взаимодействия с семьей. Усилия педагогов будут эффективными, только если они поддержаны родителями, понятны им и соответствуют потребностям семьи. Задача специалиста — установить доверительные партнерские



отношения с родителями или близкими ребенка, внимательно относиться к запросу родителей, к тому, что, на их взгляд, важно и нужно в данный момент ребенку, договориться о совместных действиях, направленных на поддержку ребенка;

**Основная цель образовательного учреждения по профессиональной коррекции нарушения развития детей** - обеспечение условий для совместного воспитания и образования нормально развивающихся детей и детей с ОВЗ, т.е. с разными образовательными потребностями.

#### **Алгоритм выявления детей с ОВЗ**

Предусматривается следующий алгоритм выявления детей с ОВЗ и создания для них специальных образовательных условий.

1. В течение учебного года в ДОУ педагоги, в том числе педагог-психолог, учителя-логопеды, воспитатели, т. е. специалисты психолого-медико-педагогического консилиума (ПМПк) организации, а затем специалисты психолого-педагогического медико-социального центра диагностики и консультирования (МКОУ ППМС «ЦД и К») выявляют детей с ОВЗ.

2. По результатам обследования на МКОУ ППМС «ЦД и К» даются рекомендации по созданию для ребенка специальных образовательных условий.

3. На основании рекомендаций МКОУ ППМС «ЦД и К» специалисты ПМПк образовательной организации разрабатывают индивидуальный образовательный маршрут.

В целях разработки индивидуального образовательного маршрута ребенка с ОВЗ решаются следующие задачи:

- определение формы получения дошкольного образования и режима пребывания в образовательной организации, соответствующих возможностям и специальным потребностям ребенка;
- определение объема, содержания — основных направлений, форм организации психолого-педагогического сопровождения ребенка и его семьи;
- определение стратегии и тактики (форм и содержания) коррекционно-развивающей работы с ребенком. Здесь же определяются критерии и формы оценки динамики познавательного и личностного развития ребенка, степени его адаптации в среде сверстников;
- определение необходимости, степени и направлений адаптации основной образовательной программы организации;
- определение необходимости адаптации имеющихся или разработки новых методических материалов;
- определение индивидуальных потребностей ребенка в тех или иных материально-технических ресурсах.

4. После разработки индивидуального образовательного маршрута, педагоги и специалисты образовательной организации осуществляют их реализацию и ведут динамическое наблюдение за развитием ребенка. Заседания консилиума по уточнению индивидуального образовательного маршрута один раз в 3 месяца.

#### **Формы получения образования для детей с ТНР в ДОУ**

Разделы (задачи, блоки)	Взаимодействие с педагогом	Взаимодействие с родителями
-------------------------	----------------------------	-----------------------------

<p>Подготовительный 1. Тщательная и всесторонняя подготовка ребенка к длительной и кропотливой коррекционной работе:</p> <ul style="list-style-type: none"> <li>- формирование и развитие артикуляционной моторики до уровня минимальной достаточности для постановки звуков в процессе систематических тренировок вырабатывать владение комплексом пальчиковой гимнастики и общей моторики</li> <li>- развивать слуховое внимание, память, фонематическое восприятие</li> </ul>	<p>Выполнение комплекса артикуляционных упражнений (логопед, воспитатель)</p> <p>Специальные упражнения, без речевого сопровождения; пальчиковые игры, сопровождающиеся стихами и потешками (логопед, воспитатель, музыкальный руководитель, воспитатель по физкультуре)</p> <p>Игры и игровые упражнения (логопед, воспитатель, музыкальный руководитель, воспитатель по физкультуре)</p>	<p>Выполнение комплекса артикуляционных упражнений</p> <p>Специальные упражнения, без речевого сопровождения; игры с пальчиками, сопровождающиеся стишками и потешками</p> <p>Игры и игровые упражнения</p>
<p>2. Формирование произносительных умений и навыков устранение дефектов звукопроизношения (постановка звуков); добиться умения произносить правильно изолированно звук</p> <ul style="list-style-type: none"> <li>- автоматизация звука</li> <li>- дифференциация звука</li> </ul>	<p>Система коррекционных упражнений (логопед)</p> <p>Система коррекционных упражнений (логопед). Повседневное общение с ребенком (воспитатель) Дидактические игры и упражнения (логопед, воспитатель)</p>	<p>Автоматизация поставленных звуков в речевых играх и игровых упражнениях по заданию логопеда</p> <p>Дифференциация звуков в речевых играх и игровых упражнениях по заданию логопеда</p>
<p>3. Обучить умению различать на слух и употреблять в речи схожие по моторному или акустическому признаку</p>	<p>Система речевых игр и игровых упражнений (логопед)</p>	

4. Развитие словаря: освоение значений слов и их уместное употребление в соответствии с контекстом высказывания, ситуацией, в которой происходит общение	Система речевых игр и игровых упражнений по лексическим темам (логопед, воспитатель)	Игровые упражнения
5.Формирование грамматического строя: Морфология (изменение слов по родам, числам, падежам) Синтаксис (освоение различных типов словосочетаний и предложений) Словообразование	Игры и игровые упражнения (логопед, воспитатель)	Грамматические игры и игровые упражнения
6.Развитие связной речи: Диалогическая (разговорная) речь Монологическая речь (рассказывание)	Составление предложений, пересказы коротких текстов, составление рассказов по сюжетным картинкам и по серии сюжетных картин (логопед, воспитатель).	Составление рассказов из личного опыта

**Одним из условий успешности образовательного процесса является включение семьи в образовательное пространство.**

Способами включения родителей являются индивидуальные консультации (по запросу взрослого), мастер-классы или семинары.

### **Программы и технологии для работы с детьми, имеющими нарушение речи**

1. Филичева Т.Б., Чиркина Г.В. Программа обучения и воспитания детей с ФФН (старшая группа детского сада). – М.: МГОПИ, 1993.

2. Каше Г.А. Программа обучения детей с недоразвитием фонетического строя речи (в подготовительной к школе группе). – М.: Просвещение, 1978.

3. Филичева Т.Б., Чиркина Г.В. Программа обучения и воспитания детей 5-летнего возраста с ОНР (проект программы), 1991г.

4. Волковская Т.М., Юсупова Г.Х. Психологическая помощь дошкольникам с общим недоразвитием речи. - М.: ООСУ "Книголюб", 2004.

5. Власенко И.Т. Особенности словесного мышления взрослых и детей с нарушениями речи. - М.: Педагогика, 1990.

6. Глухов В.П. Формирование связной речи детей дошкольного возраста с общим речевым недоразвитием. - М.: АРКТИ, 2002.

7. Гревцева Е.В. Логопедический тренинг. -СПб.: СпецЛит, 2002.

8. Городилова В.И., Радина Е.И. Воспитание правильной речи. -М: Учпедгиз, 1961.
9. Гусарова Н.Н. Беседы по картинке. Времена года. - СПб.: Детство-Пресс, 2001.
10. Диагностика нарушений речи у детей и организация логопедической работы в условиях дошкольного образовательного учреждения. - СПб.: Детство-Пресс, 2001.
11. Ефименкова Л.Н. Формирование речи у дошкольников (дети с общим недоразвитием речи). - М.: Просвещение, 1981.
12. Жукова Н.С., Мастюкова Е.М., Филичева Т.Б. Преодоление общего недоразвития речи у дошкольников. - М.: Просвещение, 1990.
13. Козырева Л.М. Логопедическое пособие. - Издат-Школа, 2000.
14. Колесникова Е.В. От звука к букве. Демонстрационный материал и методические рекомендации для обучения звуко-буквенному анализу детей 5-7 лет. - М.: Гном и Д, 2001.
15. Коноваленко В.В., Коноваленко С.В. Фронтальные логопедические занятия в подготовительной группе для детей с ФФН. - М.: Гном-Пресс, 1998.
16. Коноваленко В.В., Коноваленко С.В. Коррекционная работа воспитателя в подготовительной логопедической группе (для детей с ФФН) на занятиях и в повседневной жизни и деятельности детей. - М.: Гном-Пресс, 1998.
17. Коноваленко В.В., Коноваленко С.В. Развитие связной речи. Фронтальные логопедические занятия по лексической теме "Осень" в подготовительной к школе группе для детей с ОНР. - М.: Гном и Д, 2000.
18. Коноваленко В.В., Коноваленко С.В. Развитие связной речи. Фронтальные логопедические занятия по лексико-семантической теме "Зима" в подготовительной к школе группе для детей с ОНР. - М.: Гном и Д, 2002.
19. Коноваленко В.В., Коноваленко С.В. Развитие связной речи. Фронтальные логопедические занятия по лексико-семантической теме "Весна" в подготовительной к школе группе для детей с ОНР. - М.: Гном и Д, 2003.
20. Коноваленко В.В., Коноваленко С.В. Индивидуально-подгрупповая работа по коррекции звукопроизношения. - М.: Гном-Пресс, 1998.
21. Колесникова Е.В. Развитие звуко-буквенного анализа у дошкольников. -М.: Гном-Пресс, 1997.
22. Кузнецова Е.В., Тихонова И.А. Развитие и коррекция речи детей 5-6 лет. Конспекты занятий. - М.: ТЦ Сфера, 2004.
23. Лалаева Р.И., Серебрякова Н.В. Коррекция общего недоразвития речи у дошкольников (формирование лексики и грамматического строя). -СПб.: Союз, 1999.
24. Репина З.А., Буйко В.И. Уроки логопедии.- Екатеринбург: изд. Литур, 1999.
25. Репина З.А., Доросинская А.В. Артикуляционная гимнастика. - Екатеринбург.
26. Ринологии. Под ред. Волковой Л.С., Селиверстова В.И. - М.: Владос, 1997.
27. Ткаченко Т.А. Если дошкольник плохо говорит. - СПб.: Акцидент, 1998.
28. Ткаченко Т.А. Картинки с проблемным сюжетом для развития мышления и речи у дошкольников. Вып. 1, 2. - М.: Гном и Д, 2002.
29. Ткаченко Т.А. Коррекция нарушений слоговой структуры слова. - М.: Гном и Д, 2001.
30. Успенская Л.П., Успенский М.Б. Сборник речевого материала для исправления произношения звуков у дошкольников. - М.: Учпедгиз, 1962.
31. Филичева Т.Е., Туманова Т.В. Дети с фонетико-фонематическим недоразвитием. Воспитание и обучение. М.: Гном-Пресс, 1999.

32. Филичева Т.Е., Туманова Т.В. Дети с общим недоразвитием речи. Воспитание и обучение. - М.: Гном-Пресс, 1999.

### **Организация деятельности групп компенсирующей направленности**

Деятельность группы сочетает в себе два организационных подхода:

— в регламенте НОД группы учтены занятия (определены помещения, время, специалисты), предусмотренные адаптированной образовательной программой ребенка с ТНР — как индивидуальные, так и групповые;

— в расписании группы учтены групповые занятия, реализующие задачи основной образовательной программы.

Режим дня и недели в группе для детей гибкий.

При реализации программ разрабатываются разные формы активности детей в малых группах и в целом в группе, разноуровневые задания, учитываются индивидуальные особенности детей. Коррекционная работа осуществляется как в процессе реализации образовательных программ, так и в ходе режимных моментов:

- индивидуальных занятий с учителем-логопедом, педагогом-психологом и другими специалистами ДОУ;

- активных действий в специально организованной среде (свободная игра в групповом помещении, в специально оборудованных помещениях-сенсорной комнате, прогулка);
- совместной деятельности и игры в микрогруппах с другими детьми,

- приема пищи;

- дневного сна;

- фронтальных занятий;

- организации взаимодействия в детско-родительских группах;

- праздников, конкурсов, экскурсий, походов выходного дня.

Индивидуальные занятия направлены на развитие и поддержку способностей ребенка в соответствии с его возможностями. Они строятся на оценке достижений ребенка и определения зоны его ближайшего развития. Каждое занятие выстраивается с учетом действий всех специалистов, работающих с ребенком.

Эффективным условием реализации образовательного процесса является организация предметно-развивающей среды, стимулирующей развитие самостоятельности, инициативы и активности ребенка, обеспечивающей развитие возможностей детей.

#### **Характеристики предметно-развивающей среды:**

- безопасность;

- комфортность;

- соответствие возрастным особенностям развития детей и их интересам;
- вариативность;

- информативность

Обязательным условием развития детей с ОВЗ является взаимодействие с другими детьми в микрогруппах, что способствует формированию социальных навыков общения и взаимодействия. Педагоги способствуют взаимодействию детей в микрогруппах через организацию игровой, проектной и исследовательской деятельности.

Дети, решая в микрогруппах общие задачи, учатся общаться, взаимодействовать друг с другом, согласовывать свои действия, находить совместные решения, разрешать конфликты. Замечая различия в интересах, способностях, навыках сверстников, дети

учатся с помощью взрослого учитывать их при взаимодействии. Фронтальные формы организации активности детей решают как познавательные, так и социальные задачи.

Присутствие на занятии нормально развивающихся детей дает возможность детям с ОВЗ следовать за сверстниками и учиться у них, а те, в свою очередь, получают позитивный опыт общения с детьми с ОВЗ. Праздники, экскурсии, конкурсы,— важная составляющая образовательного процесса. Они создают позитивный эмоциональный настрой, объединяют детей и взрослых, являются важным ритуалом группы и всего сада

### Мониторинг образовательного процесса

Диагностические методики	Цикличность
Исправление недостатков речи у детей дошкольного возраста» дидактический материал Т. Б. Филичевой, Г. А. Каше «Просвещение», 1989	Сентябрь, январь, май
«Альбом для логопеда» О. Б. Иншакова «ВЛАДОС», 2008	
Методика определения уровня речевого развития детей дошкольного возраста». О. А. Безрукова. О. Н. Каленкова «Каисса», 2008	
Беседы с родителями - сбор анамнеза	Сентябрь

### Коррекционная работа в ДОУ по образовательным областям

Основная задача коррекционно-педагогической работы — создание условий для всестороннего развития ребенка с ОВЗ в целях обогащения его социального опыта и гармоничного включения в коллектив сверстников.

#### Образовательная область «Социально-коммуникативное развитие»

Основная цель — овладение навыками коммуникации и обеспечение оптимального вхождения детей с ОВЗ в общественную жизнь. Задачи социально-коммуникативного развития:

- формирование у ребенка представлений о самом себе и элементарных навыков для выстраивания адекватной системы положительных личностных оценок и позитивного отношения к себе;
- формирование навыков самообслуживания;
- формирование умения сотрудничать с взрослыми и сверстниками; адекватно воспринимать окружающие предметы и явления, положительно относиться к ним;
- формирование предпосылок и основ экологического мироощущения, нравственного отношения к позитивным национальным традициям и общечеловеческим ценностям;
- формирование умений использовать вербальные средства общения в условиях их адекватного сочетания с невербальными средствами в контексте различных видов детской деятельности и в свободном общении. При реализации задач данной образовательной области у детей с ОВЗ формируются представления о многообразии окружающего мира, отношений к воспринимаемым социальным явлениям, правилам, общепринятым нормам социума и осуществляется подготовка детей с ограниченными возможностями к самостоятельной жизнедеятельности. Освоение детьми с ОВЗ общественного опыта будет значимо при системном формировании педагогом детской деятельности. При таком подходе у ребенка складываются психические новообразования: способность к социальным формам подражания, идентификации, сравнению, предпочтению. На основе

взаимодействия со сверстниками развиваются и собственные позиции, оценки, что дает возможность ребенку с ОВЗ занять определенное положение в коллективе здоровых сверстников. Работа по освоению первоначальных представлений социального характера и развитию коммуникативных навыков, направленных на включение детей с ограниченными возможностями здоровья в систему социальных отношений, осуществляется по нескольким направлениям:

- в повседневной жизни путем привлечения внимания детей друг к другу, оказания взаимопомощи, участия в коллективных мероприятиях;

- в процессе специальных игр и упражнений, направленных на развитие представлений о себе, окружающих взрослых и сверстниках;

- в процессе обучения сюжетно-ролевым и театрализованным играм, играм-драматизациям, где воссоздаются социальные отношения между участниками, позволяющие осознанно приобщаться к элементарным общепринятым нормам и правилам взаимоотношений;

- в процессе хозяйственно-бытового труда и в различных видах деятельности. Работа по формированию социально-коммуникативных умений должна быть повседневной и органично включаться во все виды деятельности: быт, игру, обучение. В работе по формированию социальных умений у детей с ОВЗ важно создать условия, необходимые для защиты, сохранения и укрепления здоровья каждого ребенка, формирования культурно-гигиенических навыков, потребности вести здоровый образ жизни; развивать представления о своем здоровье и о средствах его укрепления. Примерное содержание работы по развитию культурно-гигиенических умений:

- прием пищи: обучение пользованию ложкой, вилкой, чашкой, салфеткой (с учетом индивидуальных возможностей); соблюдать опрятность при приеме пищи, выражать благодарность после приема пищи (знаком, движением, речью);

- гигиенические навыки: обучение умению выполнять утренние и вечерние гигиенические процедуры (туалет, мытье рук, мытье ног и т.д.); пользоваться туалетными принадлежностями (бумага, жидкое и твердое мыло, паста, салфетка, губка, полотенце, расческа, щетка, зеркало), носовым платком; соблюдать правила хранения туалетных принадлежностей; выражать благодарность за оказываемые виды помощи;

- одежда и внешний вид: обучение умению различать разные виды одежды по их функциональному использованию; соблюдать порядок последовательности одевания и раздевания; хранить в соответствующих местах разные предметы одежды; правильно обращаться с пуговицами, молнией, шнурками и др.; выбирать одежду по погоде, по сезону; контролировать опрятность своего внешнего вида с помощью зеркала, инструкций воспитателя. Для реализации задач необходимо правильно организовать режим дня в детском саду и дома, чередовать различные виды деятельности и отдыха, способствующие четкой работе организма. Дети с ОВЗ могут оказаться в различной жизненной ситуации, опасной для здоровья, жизни, поэтому при формировании знаний, умений и навыков, связанных с жизнью человека в обществе, педагог, воспитатель может «проигрывать» несколько моделей поведения в той или иной ситуации, формируя активную жизненную позицию, ориентировать детей на самостоятельное принятие решений. Можно предложить следующие наиболее типичные ситуации и сформулировать простейшие алгоритмы поведения:

- пользование общественным транспортом;
- правила безопасности дорожного движения;

- домашняя аптечка;
- пользование электроприборами;
- поведение в общественных местах (вокзал, магазин) и др.;
- сведения о предметах или явлениях, представляющих опасность для человека (огонь, травматизм, ядовитые вещества). На примере близких жизненных ситуаций дети усваивают правила поведения, вырабатывают положительные привычки, позволяющие им осваивать жизненное пространство. Анализ поведения людей в сложных ситуациях, знание путей решения некоторых проблем повышает уверенность ребенка в себе, укрепляет эмоциональное состояние. Особое место в образовательной области по формированию социально-коммуникативных умений занимает обучение детей с ОВЗ элементарным трудовым навыкам, умениям действовать простейшими инструментами, такая работа включает:

- организацию практической деятельности детей с целью формирования у них навыков самообслуживания, определенных навыков хозяйственно-бытового труда и труда в природе;

- ознакомление детей с трудом взрослых, с ролью труда в жизни людей, воспитания уважения к труду;

- обучение умению называть трудовые действия, профессии и некоторые орудия труда;
- обучение уходу за растениями, животными;

- обучение ручному труду (работа с бумагой, картоном, природным материалом, использование клея, ножниц, разрезание бумаги, наклеивание вырезанных форм на бумагу, изготовление поделок из коробочек и природного материала и др.);

- изготовление коллективных работ;

- формирование умений применять поделки в игре. Овладевая разными способами усвоения общественного опыта, дети с ОВЗ учатся действовать по подражанию, по показу, по образцу и по словесной инструкции. Формирование трудовой деятельности детей с ОВЗ осуществляется с учетом их психофизических возможностей и индивидуальных особенностей. Освоение социально-коммуникативных умений для ребенка с ОВЗ обеспечивает полноценное включение в общение, как процесс установления и развития контактов с людьми, возникающих на основе потребности в совместной деятельности. Центральным звеном в работе по развитию коммуникации используются коммуникативные ситуации — это особым образом организованные ситуации взаимодействия ребенка с объектами и субъектами окружающего мира посредством вербальных и невербальных средств общения. Для дошкольников с ОВЗ целесообразно строить образовательную работу на близком и понятном детям материале, максимально охватывая тот круг явлений, с которыми они сталкиваются. Знакомство с новым материалом следует проводить на доступном детям уровне. Одним из важных факторов, влияющих на овладение речью, реальное использование в условиях общения, является организация слухоречевой среды в группе сада и в семье. В создании этой среды участвуют воспитатели, педагоги группы, родители, другие взрослые и сверстники.

#### **Образовательная область «Познавательное развитие»**

Основная цель — формирование познавательных процессов и способов умственной деятельности, усвоение и обогащение знаний о природе и обществе; развитие познавательных интересов. Познавательные процессы окружающей действительности дошкольников с ограниченными возможностями обеспечиваются процессами ощущения,



восприятия, мышления, внимания, памяти, соответственно выдвигаются следующие задачи познавательного развития:

- формирование и совершенствование перцептивных действий;
- ознакомление и формирование сенсорных эталонов;
- развитие внимания, памяти;
- развитие наглядно-действенного и наглядно-образного мышления.

Образовательная область

«Познавательное развитие» включает:

**Сенсорное развитие**, в процессе которого у детей с ограниченными возможностями развиваются все виды восприятия: зрительное, слуховое, тактильно-двигательное, обонятельное, вкусовое. На их основе формируются полноценные представления о внешних свойствах предметов, их форме, цвете, величине, запахе, вкусе, положении в пространстве и времени. Сенсорное воспитание предполагает развитие мыслительных процессов: отождествления, сравнения, анализа, синтеза, обобщения, классификации и абстрагирования, а также стимулирует развитие всех сторон речи: номинативной функции, фразовой речи, способствует обогащению и расширению словаря ребенка. Имеющиеся нарушения зрения, слуха, опорно-двигательного аппарата препятствуют полноценному сенсорному развитию, поэтому при организации работы по сенсорному развитию необходимо учитывать психофизические особенности каждого ребенка с ОВЗ. Это находит отражение в способах предъявления материала (показ, использование табличек с текстом заданий или названиями предметов, словесно-жестовая форма объяснений, словесное устное объяснение); подборе соответствующих форм инструкций. При планировании работы и подборе упражнений по сенсорному развитию следует исходить из того, насколько они будут доступны для выполнения, учитывая имеющиеся нарушения у детей, степень их тяжести. Развитие познавательно-исследовательской деятельности и конструктивной деятельности, направленное на формирование правильного восприятия пространства, целостного восприятия предмета, развитие мелкой моторики рук и зрительно-двигательную координацию для подготовки к овладению навыками письма; развитие любознательности, воображения; расширение запаса знаний и представлений об окружающем мире. Учитывая быструю утомляемость детей с ОВЗ, образовательную деятельность следует планировать на доступном материале, чтобы ребенок мог увидеть результат своей деятельности. В ходе работы необходимо применять различные формы поощрения дошкольников, которым особенно трудно выполнять задания.

**Формирование элементарных математических представлений предполагает** обучение детей умениям сопоставлять, сравнивать, устанавливать соответствие между различными множествами и элементами множеств, ориентироваться во времени и пространстве. При обучении дошкольников с ОВЗ необходимо опираться на сохранные анализаторы, использовать принципы наглядности, от простого к сложному. Количественные представления следует обогащать в процессе различных видов деятельности. При планировании работы по формированию элементарных математических представлений следует продумывать объем программного материала с учетом реальных возможностей дошкольников (дети с ЗПР, интеллектуальными нарушениями), это обусловлено низким исходным уровнем развития детей и замедленным темпом усвоения изучаемого материала.

**Образовательная область «Речевое развитие»**

Основная цель — обеспечивать своевременное и эффективное развитие речи как средства общения, познания, самовыражения ребенка, становления разных видов детской деятельности, на основе овладения языком своего народа. Задачи развития речи:

- формирование структурных компонентов системы языка — фонетического, лексического, грамматического;
- формирование навыков владения языком в его коммуникативной функции — развитие связной речи, двух форм речевого общения — диалога и монолога;
- формирование способности к элементарному осознанию явлений языка и речи.

#### **Основные направления работы по развитию речи дошкольников:**

**Развитие словаря.** Овладение словарным запасом составляет основу речевого развития детей, поскольку слово является важнейшей единицей языка. В словаре отражается содержание речи. Слова обозначают предметы и явления, их признаки, качества, свойства и действия с ними. Дети усваивают слова, необходимые для их жизнедеятельности и общения с окружающими. Воспитание звуковой культуры речи. Данное направление предполагает: развитие речевого слуха, на основе которого происходит восприятие и различение фонологических средств языка; обучение правильному звукопроизношению; воспитание орфоэпической правильности речи; овладение средствами звуковой выразительности речи (тон речи, тембр голоса, темп, ударение, сила голоса, интонация).

**Формирование грамматического строя речи.** Формирование грамматического строя речи предполагает развитие морфологической стороны речи (изменение слов по родам, числам, падежам), способов словообразования и синтаксиса (освоение разных типов словосочетаний и предложений).

**Развитие связной речи.** Развитие связной речи включает развитие диалогической и монологической речи. а) Развитие диалогической (разговорной) речи. Диалогическая речь является основной формой общения детей дошкольного возраста. Важно учить ребенка вести диалог, развивать умение слушать и понимать обращенную к нему речь, вступать в разговор и поддерживать его, отвечать на вопросы и спрашивать самому, объяснять, пользоваться разнообразными языковыми средствами, вести себя с учетом ситуации общения. Не менее важно и то, что в диалогической речи развиваются умения, необходимые для более сложной формы общения — монолога, умений слушать и понимать связные тексты, пересказывать, строить самостоятельные высказывания разных типов. Формирование элементарного осознания явлений языка и речи, обеспечивающее подготовку детей к обучению грамоте, чтению и письму.

**Развитие фонематического слуха, развитие мелкой моторики руки.** Конкретизация задач развития речи носит условный характер в работе с детьми с ОВЗ, они тесно связаны между собой. Эти отношения определяются существующими связями между различными единицами языка. Обогащая, например, словарь, мы одновременно заботимся о том, чтобы ребенок правильно и четко произносил слова, усваивал разные их формы, употреблял слова в словосочетаниях, предложениях, в связной речи. В связной речи отражены все другие задачи речевого развития: формирование словаря, грамматического строя, фонетической стороны. В ней проявляются все достижения ребенка в овладении родным языком. Взаимосвязь разных речевых задач на основе комплексного подхода к их решению создает предпосылки для наиболее эффективного развития речевых навыков и умений. Развитие речи у дошкольников с ОВЗ осуществляется во всех видах деятельности: игра, занятия по физическому развитию, ИЗО

(рисование, лепка, аппликация, конструирование), музыка и др.; в свободной деятельности, в общении со всеми, кто окружает ребенка. Наиболее значимым видом работы по развитию речи является чтение художественной литературы. Художественная литература, являясь сокровищницей духовных богатств людей, позволяет восполнить недостаточность общения детей с ОВЗ с окружающими людьми, расширить кругозор, обогатить жизненный и нравственный опыт. Литературные произведения вовлекают детей в раздумья над поступками и поведением людей, происходящими событиями; побуждают к их оценке и обогащают эмоциональную сферу. Чтение художественной литературы имеет коррекционную направленность, так как стимулирует овладение детьми словесной речью, развитие языковой способности, речевой деятельности. Включенность в эту работу детей с ОВЗ, у которых отмечается разный уровень речевых умений, будет эффективной, если соблюдать ряд условий:

- выбирать произведения с учетом степени его доступности и близости содержания жизненному опыту детей;

- предварительно беседовать с детьми о событиях из жизни людей близких к содержанию литературных произведений и проводить заключительную беседу для выяснения степени усвоения произведения, осмысления причинно-следственной зависимости;

- подбирать иллюстрации, картинки к произведениям, делать макеты;

- организовывать драматизации, инсценировки;

- демонстрировать действия по конструктивной картине с применением подвижных фигур;

- проводить словарную работу;

- адаптировать тексты по лексическому и грамматическому строю с учетом уровня речевого развития ребенка (для детей с нарушениями речи, слуха, интеллектуальными нарушениями); • предлагать детям отвечать на вопросы;

- предлагать детям разные виды работы: подобрать иллюстрации к прочитанному тексту, пересказать текст; придумать окончание к заданному началу. Все это способствует осмыслению содержания литературного произведения. Имеющиеся нарушения, зрения, опорно-двигательного аппарата, речи, эмоционально-волевой сферы, интеллекта определяют разный уровень владения речью. Это является основополагающим в проектировании работы по развитию речи для каждого ребенка с ОВЗ.

Для детей с речевыми нарушениями работу по этой образовательной области необходимо выстраивать индивидуально. Воспитание звуковой стороны речи, освоение грамматического строя, развитие связной речи представляет большую сложность для детей с ОВЗ всех категорий. Например, грамматические категории характеризуются абстрактностью и отвлеченностью. В норме дети усваивают грамматический строй практически, путем подражания речи взрослых и языковых обобщений. Для развития связной речи, освоения грамматических форм у детей с ОВЗ необходимо создание специальных условий — разработок грамматических схем, разнообразного наглядного дидактического материала, включение предметно-практической деятельности и др. Преодоление нарушений звукопроизношения, наблюдаемых у детей с ОВЗ различных категорий, возможно при помощи специалиста.

#### **Образовательная область «Художественно-эстетическое развитие»**

Основная задача — формирование у детей эстетического отношения к миру, накопление эстетических представлений и образов, развитие эстетического вкуса,

художественных способностей, освоение различных видов художественной деятельности. В этом направлении решаются как общеобразовательные, так и коррекционные задачи, реализация которых стимулирует развитие у детей с ОВЗ сенсорных способностей, чувства ритма, цвета, композиции; умения выражать в художественных образах свои творческие способности

Основные направления работы в данной образовательной области:

**«Художественное творчество».** Основная цель — обучение детей созданию творческих работ. Специфика методов обучения различным видам изобразительной деятельности детей с ограниченными возможностями здоровья должна строиться на применении средств, отвечающих их психофизиологическим особенностям. Лепка способствует развитию мелкой моторики рук, развивает точность выполняемых движений, в процессе работы дети знакомятся с различными материалами, их свойствами. Аппликация способствует развитию конструктивных возможностей, формированию представлений о форме, цвете. Рисование направлено на развитие манипулятивной деятельности и координации рук, укрепление мышц рук. В зависимости от степени сохранности зрения, слуха, двигательной сферы ребенка и его интеллектуальных и речевых возможностей, следует подбирать разноплановый инструментарий, максимально удобный для использования (величина, форма, объемность, цвет, контрастность), продумывать способы предъявления материала (показ, использование табличек с текстом заданий или названий предметов, словесно-жестовая форма объяснений, словесное устное объяснение); подбирать соответствующие формы инструкций.

**«Музыка».** Основная цель — слушание детьми музыки, пение, выполнение музыкально-ритмических движений, танцы, игра на музыкальных инструментах. Контингент детей с ОВЗ неоднороден по степени выраженности дефектов и по уровню сохранности тех или иных функций, следовательно, необходимо уделять внимание способам предъявления звучания музыкальных инструментов (для детей с нарушениями слуха), танцевальных движений, музыкальных инструментов для игры на них (для детей с двигательными нарушениями).

#### **Образовательная область «Физическое развитие»**

Основная цель — совершенствование функций формирующегося организма, развитие двигательных навыков, тонкой ручной моторики, зрительно-пространственной координации. Физическое развитие лежит в основе организации всей жизни детей и в семье, и в дошкольном учреждении. Это касается предметной и социальной среды, всех видов детской деятельности с учетом возрастных и индивидуальных особенностей дошкольников. В режиме предусмотрены занятия физкультурой, игры и развлечения на воздухе, при проведении которых учитываются региональные и климатические условия. Работа по физическому воспитанию строится таким образом, чтобы решались и общие, и коррекционные задачи. Основная задача — стимулировать позитивные сдвиги в организме, формируя необходимые двигательные умения и навыки, физические качества и способности, направленные на жизнеобеспечение, развитие и совершенствование организма. На занятиях по физической культуре, наряду с образовательными и оздоровительными, решаются специальные коррекционные задачи:

- формирование в процессе физического воспитания пространственных и временных представлений;
- изучение в процессе предметной деятельности различных свойств материалов, а также назначения предметов;

- развитие речи посредством движения;
- формирование в процессе двигательной деятельности различных видов познавательной деятельности;
- управление эмоциональной сферой ребенка, развитие морально-волевых качеств личности, формирующихся в процессе специальных двигательных занятий, игр, эстафет.

## **2.6. Особенности взаимодействия педагогического коллектива с семьями воспитанников**

В соответствии с ФЗ «Об образовании в Российской Федерации» родители являются не только равноправными, но и равноответственными участниками образовательного процесса.

Семья - социальный микромир, отражающий в себе всю совокупность общественных отношений: к труду, событиям внутренней и международной жизни, культуре, друг к другу, порядку в доме, семейному бюджету и хозяйству, книге, соседям, друзьям, природе и животным. Семья - первичный коллектив, который дает человеку представления о жизненных целях и ценностях. В семье ребенок получает первые практические навыки применения этих представлений во взаимоотношениях с другими людьми, усваивает нормы, которые регулируют поведение в различных ситуациях повседневного общения. В процессе семейного воспитания у детей вырабатываются привычки поведения и критерии оценки добра и зла, допустимого и порицаемого, справедливого и несправедливого.

В соответствии с Федеральными государственными требованиями к структуре основной общеобразовательной программы дошкольного образования, одним из компонентов в структуре образовательного процесса дошкольного учреждения является взаимодействие с семьями воспитанников.

Основанием для определения форм и методов взаимодействия с семьями воспитанников являются нормативные документы, закрепляющие основу взаимодействия (основные международные документы, нормативные документы федерального и регионального уровня, нормативные документы конкретного образовательного уровня), а также современные исследования основных направлений взаимодействия ДОО и семьи (психолого-педагогическое сопровождение семьи в вопросах воспитания детей, защита прав ребенка, работа с семьями, требующими повышенного внимания и нуждающимися в особой помощи и др.).

Образовательное учреждение использует следующие формы информационного взаимодействия ДО с родителями по основным линиям развития ребенка.

### **Здоровье и физическое развитие**

1. Предоставление в распоряжение родителей программы, ознакомление родителей с критериями оценки здоровья детей с целью обеспечения смысловой однозначности информации.
2. Персонализация передачи информации о здоровье каждого ребенка
3. Проведение «Дня здоровья» и физкультурных праздников с родителями.
4. Создание специальных стендов.

### **Познавательное - речевое развитие**

1. Ознакомление родителей с основными показателями речевого развития детей (звуковая культура речи, фонетическая, грамматическая, лексическая сторона речи, связная речь).

2. Индивидуальное обсуждение с родителями результатов обследования познавательного - речевого развития детей при их личной встрече с педагогами, педагогом-психологом, учителем-логопедом.

3. Привлечение родителей к проведению работы в семье по расширению кругозора детей посредством чтения по рекомендованным спискам произведений художественной литературы и участия в литературных, математических и др. праздниках.

4. Участие родителей в игротеках.

5. Просмотр видео- и прослушивание аудиоматериалов связанных с познавательным - речевым развитием детей.

#### **Социально - личностное развитие**

1. Ознакомление родителей с основными показателями социального развития детей (игровое взаимодействие детей и общение, взаимодействие детей на занятиях, усвоение социальных норм и правил).

2. Индивидуальное обсуждение с родителями результатов обследования социально - личностного развития детей при их личной встрече с педагогом или психологом.

#### **Художественно - эстетическое развитие**

1. Использование стендов, стеллажей для демонстрации работ по рисованию и лепке с последующим индивидуальным комментированием результатов детской деятельности.

2. Демонстрация фотоматериалов с изображением результатов конструирования детей из различных материалов с последующим индивидуальным комментированием результатов детской деятельности.

3. Организация поквартальных выставок детских работ по свободной (самостоятельной) деятельности.

Информацию, которую педагоги транслируют родителям делим на общую (т.е. предназначенную коллективу родителей в целом) и индивидуальную (касающуюся родителей каждого конкретного ребенка). Общая включает в себя информацию о режиме работы дошкольного учреждения, планируемых мероприятиях, содержании нормативно-правовых, программно-методических материалов и др. Индивидуальная представляет собой данные, полученные педагогами в результате обследования ребенка в соответствии с требованиями, сформулированными в части основной общеобразовательной программы, и является конфиденциальной.

Передача информации производится в знаковой (символьной и графической), аудиовизуальной и устной словесной форме. В качестве дополнительного способа передачи информации выделяем сеть Интернет.

**Знаковые виды коммуникаций, относящиеся к коллективу родителей в целом, являются:**

- единый и групповой стенды;
- плакаты различной тематики (противопожарная, санитарная, гигиеническая, психолого - педагогическая и др.);
- папки, листовки, памятки, буклеты, бюллетени;
- стеллажи для демонстрации детских работ по лепке и небольших конструкций;

**Знаковые виды коммуникаций, обеспечивающие индивидуальное взаимодействие с родителями каждого ребенка являются:**

- карта достижений;
- рабочие тетради с печатной основой;
- портфолио;

**Аудиовизуальные способы передачи информации представлены в следующих формах;**

- просмотр фотопрезентаций связанных с воспитательно-образовательной работой детей;
- документальные видеофильмы с записью занятий, праздников и других воспитательно - образовательных мероприятий;
- учебные видеофильмы;

**В устной словесной форме передача информации коллективу родителей в целом осуществляется:**

- на родительских собраниях, встречах, родительских клубах и пр.;
- при проведении открытых занятий и совместных праздников, «Дней открытых дверей»;

**В устной словесной форме индивидуальное взаимодействие с родителями каждого ребенка осуществляется:**

- при ежедневных непосредственных контактах педагогов с родителями;
- при проведении неформальных бесед о детях или запланированных встреч с родителями;
- при общении по телефону;

Родителям рекомендуется использовать пособия для занятий с ребенком дома — рабочие тетради «Я узнаю мир» - О. В. Дыбина, «Математика для дошкольников» М.А.Васильева, «Прописи для малышей» М.А.Васильева, «Уроки грамоты для малышей» М.А.Васильева.

## **2.7 Взаимодействие ДОУ с социальными партнерами**

ДОУ реализовывает свою деятельность и развивается, взаимодействуя с государственными структурами, органами местного самоуправления, с учреждениями здравоохранения, с учреждениями образования, науки и культуры, с общественными организациями.

Взаимодействие дошкольного учреждения с социумом осуществляется по следующим направлениям:

Выполнение социального заказа по:

- воспитанию и образованию дошкольников;
- участием в региональных программах;
- участием в конкурсах различных уровней;

Обогащение содержания деятельности учреждения по сотрудничеству:

- с медицинскими учреждениями по охране жизни и здоровья воспитанников;
- с учреждениями образования по экспериментальной деятельности, по обмену опытом;
- с учреждениями культуры - по эстетическому воспитанию дошкольников

**Работа с социумом МКДОУ «Детский сад № 18»  
на 2017 – 2018 учебный год.**

	Социокультурные институты	Цель взаимодействия	Формы взаимодействия
1	МОУ СОШ № 9	Подготовка детей к школе	Экскурсии. Совместные уроки (по плану)
2	Городской выставочный зал	Способствовать эстетическому, эмоциональному развитию	Концерты воспитанников школы (ежемесячно)
			Экскурсии. Участие воспитателей и детей старших групп в районных конкурсах.
4	Выездные театральные встречи		Просмотры театрализованных представлений в детском саду .
5	Киноклуб им. Горького	Способствовать развитию культуры поведения в общественных местах, эстетическому, эмоциональному развитию	Просмотр мультфильмов и участие в игровых программах. (По приглашению) Участие в конкурсе рисунков
6	Библиотека семейного чтения	Способствовать познавательному развитию, интересу к книге.	Игры, беседы, викторины, чтение книг (ежемесячно)  По приглашению
8	ГИБДД	Ознакомление детей с ПДД	Занятия с детьми старшего возраста с инспектором ГИБДД (ежемесячно)
9	Детская поликлиника	Контроль за организацией прививочной работы. Медицинские осмотры детей узкими специалистами	Ежегодный медицинский осмотр детей дошкольного возраста
10	ЧИППКРО	Повышение квалификации педагогов ДОУ	Посещение курсов повышения квалификации для педагогов и руководителей (по плану)
11	ММЦ	Повышение квалификации педагогов ДОУ	Компьютерные курсы, конференции, семинары
12	Спортивный комплекс «Горняк»	Способствовать здоровому образу жизни	Участие детей и педагогов в спортивных



			эстафетах, соревнованиях
13	Районная и городская администрация	Участие в жизни города	Участие педагогов в смотрах самодеятельности, фестивалях творчества, праздниках
14	Управление образования	Повышение профессионального мастерства	Участие педагогов в районных смотрах – конкурсах, конференциях, МО

### **3. Организационный раздел Программы**

#### **3.1 Описание материально-технического обеспечения Программы**

МКДОУ «Д/с № 18» - отдельно стоящее двухэтажное здание, расположено в Коркинском муниципальном районе городе Коркино. Образовательное учреждение функционирует с 1963 года.

Территория вокруг детского сада озеленена различными видами деревьев и кустарников, имеются цветники, огород. Имеется 7 игровых площадок, оснащенных малыми формами, 6 из них оснащены теньевыми навесами. В ДОУ созданы все необходимые условия для обеспечения безопасности воспитанников и сотрудников. Здание оборудовано автоматической пожарной сигнализацией, кнопкой тревожной сигнализации для экстренных вызовов, аварийным пожарным освещением, разработан паспорт антитеррористической безопасности учреждения.

##### **В детском саду функционируют помещения:**

- 6 групп
- спортивно- музыкальный зал
- пищеблок
- медицинский блок
- кабинет заведующего
- методический кабинет
- кабинет завхоза
- 2 кабинета учителя-логопеда

##### **Оснащение кабинетов, помещений информационно-коммуникативным оборудованием на 01.09.2017г.**

- Спортивно-музыкальный зал оснащён современным музыкальным центром, магнитофоном, акустической системой, имеется мультимедийная установка.
- Методический кабинет оборудован ноутбуком, компьютером, ламинатором, брошюрователем, документ – камерой.
- Кабинет заведующей оборудован компьютером, принтером с функциями ксерокса и сканера, ноутбуком, цветным принтером.
- Рабочее место завхоза оборудовано компьютером.

ДОУ имеет доступ к информационным системам и информационно-телекоммуникационной сети:

- подключение к сети Интернет через волоконно-оптическую линию связи, провайдер ООО «Коркино - сети кабельного телевидения».
- использование электронных программных продуктов.

С целью управления комплектованием образовательного учреждения в ДОУ приобретена и используются программа - система «Электросад».

### **3.2 Особенности организации развивающей предметно-пространственной среды в ДОУ**

Развивающая предметно-пространственная среда групп предусматривает создание условий для упражнений в практической деятельности, сенсорного развития, развития речи, математических представлений, знакомства с окружающим миром, природой, основами естественных наук

**Предметно-пространственная среда в группах отвечает свойствам предметно-развивающей среды в соответствии ФГОС:**

**Содержательно-насыщенная:**

Организация образовательного пространства и разнообразие материалов, оборудования и инвентаря (в здании и на участке) должны обеспечивать:

- игровую, познавательную, исследовательскую и творческую активность всех воспитанников, экспериментирование с доступными детям материалами (в том числе с песком и водой);
- двигательную активность, в том числе развитие крупной и мелкой моторики, участие в подвижных играх и соревнованиях;
- эмоциональное благополучие детей во взаимодействии с предметно-пространственным окружением;
- возможность самовыражения детей. Для детей младенческого и раннего возраста образовательное пространство должно предоставлять необходимые и достаточные возможности для движения, предметной и игровой деятельности с разными материалами

**Вариативная, предполагающая:**

- наличие в организации или группе различных пространств (для игры, конструирования, уединения и пр.), а также разнообразных материалов, игр, игрушек и оборудования, обеспечивающих свободный выбор детей;
- периодическую сменяемость игрового материала, появление новых предметов, стимулирующих игровую, двигательную, познавательную и исследовательскую активность детей

**Полифункциональная, предполагающая:**

- возможность разнообразного использования различных составляющих предметной среды - детской мебели, матов, мягких модулей, ширм и т.д.;
- наличие в организации или группе полифункциональных (не обладающих жестко закреплённым способом употребления) предметов, в том числе природных материалов, пригодных для использования

в разных видах детской активности (в том числе в качестве предметов-заместителей в детской игре)

**Доступная, предполагающая:**

- доступность для воспитанников, в том числе детей с ограниченными возможностями здоровья и детей-инвалидов, всех помещений, где осуществляется образовательная деятельность;
- свободный доступ детей, в том числе детей с ограниченными возможностями здоровья, к играм, игрушкам, материалам, пособиям, обеспечивающим все основные виды детской активности;
- исправность и сохранность материалов и оборудования

**Трансформируемая.** Предполагающая возможность изменений предметно-пространственной среды в зависимости от образовательной ситуации, в том числе от меняющихся интересов и возможностей детей

**Безопасная** - предполагает соответствие всех элементов предметно-развивающей среды требованиям по обеспечению надежности и безопасности их использования

### **Предметно-развивающая среда в ДОУ**

Вид помещения. Функциональное использование	Оснащение
<p><b>Групповые комнаты:</b></p> <ul style="list-style-type: none"> <li>• Сюжетно-ролевые игры.</li> <li>• Самообслуживание.</li> <li>• Трудовая деятельность.</li> <li>• Самостоятельная творческая деятельность.</li> <li>• Ознакомление с природой, труд в природе</li> </ul>	<ul style="list-style-type: none"> <li>• Детская мебель для практической деятельности.</li> <li>• Книжный уголок.</li> <li>• Уголок для изобразительной детской деятельности.</li> <li>• Игровая мебель. Атрибуты для сюжетно-ролевых игр «Семья», «Магазин», «Парикмахерская», «Больница», «Ателье», «Библиотека», «Школа».</li> <li>• Природный уголок</li> <li>• Конструкторы различных видов.</li> <li>• Головоломки, мозаики, пазлы, настольно-печатные игры, лото.</li> <li>• Развивающие игры по математике, логике</li> <li>• Различные виды театров</li> </ul>
<p><b>Спальное помещение:</b></p> <ul style="list-style-type: none"> <li>• Дневной сон.</li> <li>• Игровая деятельность.</li> <li>• Гимнастика после сна</li> </ul>	<ul style="list-style-type: none"> <li>• Спальная мебель.</li> <li>• Физкультурное оборудование для гимнастики после сна: ребристая дорожка, массажные коврики и мячи, резиновые кольца и кубики</li> </ul>
<p><b>Раздевальная комната:</b> Информационно-просветительская работа с родителями</p>	<ul style="list-style-type: none"> <li>• Информационный уголок.</li> <li>• Выставки детского творчества.</li> <li>• Наглядно-информационный материал для родителей.</li> <li>• Физкультурный уголок</li> </ul>
<p><b>Методический кабинет:</b></p> <ul style="list-style-type: none"> <li>• Осуществление методической помощи педагогам.</li> <li>• Организация консультаций, семинаров, педагогических советов.</li> <li>• Выставка дидактических и методических материалов для организации работы с детьми по различным направлениям развития.</li> <li>• Выставка изделий народно-прикладного искусства</li> </ul>	<ul style="list-style-type: none"> <li>• Библиотека педагогической и методической литературы.</li> <li>• Библиотека периодических изданий.</li> <li>• Пособия для занятий.</li> <li>• Опыт работы педагогов.</li> <li>• Материалы консультаций, семинаров, семинаров-практикумов.</li> <li>• Демонстрационный, раздаточный материал для занятий с детьми.</li> <li>• Иллюстративный материал.</li> </ul>
<p><b>Кабинет учителя-логопеда:</b></p> <ul style="list-style-type: none"> <li>• Занятия по коррекции речи.</li> <li>• Консультативная работа</li> </ul>	<ul style="list-style-type: none"> <li>• Большое настенное зеркало.</li> <li>• Дополнительное освещение у зеркала.</li> <li>• Стол и стулья для логопеда и детей.</li> </ul>

с родителями по коррекции речи детей	<ul style="list-style-type: none"> <li>• Шкаф для методической литературы, пособий.</li> <li>• Наборное полотно, фланелеграф.</li> <li>• Индивидуальные зеркала для детей</li> </ul>
<p><b>Спортивно-музыкальный зал, кабинет музыкального руководителя:</b></p> <ul style="list-style-type: none"> <li>• Занятия по музыкальному воспитанию.</li> <li>• Индивидуальные занятия.</li> <li>• Тематические досуги.</li> <li>• Развлечения.</li> <li>• Театральные представления.</li> <li>• Праздники и утренники.</li> <li>• Занятия по хореографии.</li> <li>• Занятия по ритмике.</li> <li>• Родительские собрания и прочие мероприятия для родителей</li> <li>• Физкультурные занятия.</li> <li>• Спортивные досуги.</li> <li>• Развлечения, праздники.</li> <li>• Консультативная работа с родителями и воспитателями</li> </ul>	<ul style="list-style-type: none"> <li>• Библиотека методической литературы, сборники нот.</li> <li>• Шкаф для используемых пособий, игрушек, атрибутов и прочего материала.</li> <li>• Пианино.</li> <li>• Разнообразные музыкальные инструменты для детей.</li> <li>• Подборка аудио- и видеокассет с музыкальными произведениями.</li> <li>• Различные виды театров.</li> <li>• Ширма для кукольного театра.</li> <li>• Детские и взрослые костюмы.</li> <li>• Детские хохломские стулья и столы</li> <li>• Спортивное оборудование для занятий физической культурой.</li> <li>• Спортивное оборудование для прыжков, метания, лазанья.</li> <li>• Магнитофон</li> </ul>

### 3.3 Перечень наглядно-дидактических пособий для осуществления воспитательно - образовательного процесса в ДОУ

Образовательная область/раздел	Методические и наглядно-дидактические пособия
<b>Познавательное развитие</b>	
<b>Формирование элементарных математических представлений</b>	<p><b>Наглядно-дидактические пособия:</b></p> <p><b>Плакаты большого формата</b>            Цвет. — М.: Мозаика-Синтез, 2010. Форма. — М.: Мозаика-Синтез, 2010. Цифры, — М.: Мозаика-Синтез, 2010.</p>
<b>Формирование целостной картины мира</b>	<p><b>Серия «Мир в картинках» (предметный мир)</b>            Авиация. — М.: Мозаика-Синтез, 2005-2010.            Автомобильный транспорт. — М.: Мозаика-Синтез, 2005-2010.            Бытовая техника. — М.: Мозаика-Синтез, 2005-2010.            Водный транспорт. — М.: Мозаика-Синтез, 2005-2010.            Инструменты домашнего мастера. — М.: Мозаика-Синтез, 2005-2010,            Музыкальные инструменты. — М.: Мозаика-Синтез, 2005-2010.</p>

Офисная техника и оборудование. — М.: Мозаика-Синтез, 2005-2010.

Посуда. — М.: Мозаика-Синтез, 2005-2010.

Спортивный инвентарь. — М.: Мозаика-Синтез, 2005-2010.

Школьные принадлежности. — М.: Мозаика-Синтез, 2005-2010.

День Победы. — М.: Мозаика-Синтез, 2005-2010.

**Серия «Мир в картинках» (мир природы)**

Арктика и Антарктика. — М.: Мозаика-Синтез, 2005-2010.

Высоко в горах. — М.; Мозаика-Синтез, 2005-2010.

Деревья и листья. — М.: Мозаика-Синтез, 2005-2010.

Домашние животные. — М.; Мозаика-Синтез, 2005-2010.

Домашние птицы. — М.: Мозаика-Синтез, 2005—2010.

Животные — домашние питомцы. — М.: Мозаика-Синтез, 2005—2010.

Животные жарких стран. — М.: Мозаика-Синтез, 2005-2010.

Животные средней полосы, — М.: Мозаика-Синтез, 2005—2010.

Космос. — М.: Мозаика-Синтез, 2005-2010.

Морские обитатели. — М.; Мозаика-Синтез, 2005-2010.

Насекомые, — М.: Мозаика-Синтез, 2005-2010.

Овощи. — М.: Мозаика-Синтез, 2005-2010.

Рептилии и амфибии, — М.: Мозаика-Синтез, 2005—2010.

Собаки - друзья и помощники. — М.: Мозаика-Синтез, 2005-2010.

Фрукты. — М.; Мозаика-Синтез, 2005-2010.

Цветы. — М.: Мозаика-Синтез, 2005-2010.

Ягоды лесные. — М.; Мозаика-Синтез, 2005-2010.

Ягоды садовые, — М.: Мозаика-Синтез, 2005-2010.

**Серия «Рассказы по картинкам»**

Времена года. — М.: Мозаика-Синтез, 2005-2010.

Зима. — М.: Мозаика-Синтез, 2005-2010.

Осень. — М.: Мозаика-Синтез, 2005-2010.

Весна. — М.: Мозаика-Синтез, 2005-2010.

Лето. — М.: Мозаика-Синтез, 2005-2010.

Колобок. — М.: Мозаика-Синтез, 2005-2010.

Курочка Ряба. — М.: Мозаика-Синтез, 2005-2010.

Репка. - М.: Мозаика-Синтез, 2005-2010.

Теремок. — М.: Мозаика-Синтез, 2005-2010.

Зимние виды спорта. — М.: Мозаика-Синтез, 2005-2010.

Летние виды спорта. — М.: Мозаика-Синтез, 2005-2010.

Распорядок дня. — М.; Мозаика-Синтез, 2005-2010.

Великая Отечественная война в произведениях художников. — М.; Мозаика-Синтез, 2005-2010.

Защитники Отечества. — М.: Мозаика-Синтез, 2005-2010.

Кем быть. — М.: Мозаика-Синтез, 2005-2010.

Профессии. — М.; Мозаика-Синтез, 2005-2010.

Мой дом. — М.; Мозаика-Синтез, 2005-2010.

Родная природа. — М.: Мозаика-Синтез, 2005-2010.

	<p>В деревне, — М.: Мозаика-Синтез, 2005-2010,  <b>Плакаты большого формата</b>  Овощи. — М.: Мозаика-Синтез, 2010. Фрукты. — М.: Мозаика-Синтез, 2010.</p>
<b>Речевое развитие</b>	
<b>Развитие речи</b>	<p style="text-align: center;"><b>Наглядно-дидактические пособия</b></p> <p>Гербова В. В. Развитие речи в детском саду. Для занятий с детьми 2-3 лет: Наглядно-дидактическое пособие.— М.: Мозаика-Синтез, 2008-2010.</p> <p>Гербова В. В. Развитие речи в детском саду. Для занятий с детьми 3-4 лет: Наглядно-дидактическое пособие. — М.: Мозаика-Синтез, 2008-2010.</p> <p>Гербова В. В. Правильно или неправильно. Для занятий с детьми 2-4 лет: Наглядно-дидактическое пособие. — М.: Мозаика-Синтез, 2008-2010.</p> <p>Гербова В. В. Развитие речи в детском саду. Для занятий с детьми 2-4 лет: Раздаточный материал. — М.: Мозаика-Синтез, 2009-2010.</p> <p>Серия «Грамматика в картинках»</p> <p>Антонимы. Глаголы. — М.: Мозаика-Синтез, 2007-2010.</p> <p>Антонимы. Прилагательные, — М.: Мозаика-Синтез, 2007-2010.</p> <p>Говори правильно. — М.: Мозаика-Синтез, 2007-2010.</p> <p>Множественное число. — М.: Мозаика-Синтез, 2007-2010.</p> <p>Многочисленные слова. — М.: Мозаика-Синтез, 2007-2010.</p> <p>Один — много. — М.: Мозаика-Синтез, 2007-2010.</p> <p>Словообразование. — М.: Мозаика-Синтез, 2007—2010.</p> <p>Ударение. — М.: Мозаика-Синтез, 2007-2010.</p> <p style="text-align: center;"><b>Книги для чтения</b></p> <p>Книга для чтения в детском саду и дома. Хрестоматия. 2-4 года / Сост. В. В. Гербова, Н. П. Ильчук и др. - М., 2005.</p> <p>Книга для чтения в детском саду и дома. Хрестоматия. 4-5 лет / Сост. В. В. Гербова, Н. П. Ильчук и др. - М., 2005.</p> <p>Книга для чтения в детском саду и дома. Хрестоматия. 5-7 лет / Сост. В. В. Гербова, Н. П. Ильчук и др. — М., 2005.</p>
<b>Художественно-эстетическое развитие</b>	
<b>Изобразительная деятельность</b>	<p style="text-align: center;"><b>Наглядно-дидактические пособия</b></p> <ol style="list-style-type: none"> <li>1. Серия «Мир в картинках»</li> <li>2. Филимоновская народная игрушка. — М.: Мозаика-Синтез, 2005-2010.</li> </ol> <p>Городецкая роспись по дереву. — М.: Мозаика-Синтез, 2005-2010.</p> <p>Полхов-Майдан. — М.: Мозаика-Синтез, 2005-2010.</p> <ol style="list-style-type: none"> <li>3. Каргополь - народная игрушка. — М.: Мозаика-Синтез, 2005-2010.</li> <li>4. Дымковская игрушка. — М.: Мозаика-Синтез, 2005-2010.</li> <li>5. Хохлома, — М.: Мозаика-Синтез, 2005-2010.</li> <li>6. Гжель. — М.: Мозаика-Синтез, 2005-2010.</li> </ol>

### 3.4. Модель организации учебно-воспитательного процесса в детском саду на день

#### Младший возраст

№	Линии развития ребёнка	1 половина дня	2 половина дня
1	<b>Физическое развитие</b>	<ul style="list-style-type: none"> <li>• Прием детей на воздухе в теплое время года.</li> <li>• Утренняя гимнастика (подвижные игры, игровые сюжеты).</li> <li>• Гигиенические процедуры (общее умывание, полоскание рта).</li> <li>• Закаливание в повседневной жизни (облегченная одежда в группе, одежда по сезону на прогулке; обширное умывание, воздушные ванны).</li> <li>• Физкультминутки на занятиях.</li> <li>• Физкультурные занятия.</li> <li>• Прогулка в двигательной активности</li> </ul>	<ul style="list-style-type: none"> <li>• Закаливание (воздушные ванны, ходьба босиком в спальне).</li> <li>• Физкультурные досуги, игры и развлечения.</li> <li>• Самостоятельная двигательная деятельность.</li> <li>• Прогулка (индивидуальная работа по развитию движений)</li> </ul>
2	<b>Познавательное развитие</b>	<ul style="list-style-type: none"> <li>• Занятия.</li> <li>• Дидактические игры.</li> <li>• Наблюдения.</li> <li>• Беседы.</li> <li>• Экскурсии по участку.</li> <li>• Исследовательская работа, опыты и экспериментирование</li> </ul>	<ul style="list-style-type: none"> <li>• Занятия.</li> <li>• Развивающие игры.</li> <li>• Интеллектуальные досуги.</li> <li>• Занятия по интересам.</li> <li>• Индивидуальная работа</li> </ul>
3	<b>Социально-коммуникативное развитие</b>	<ul style="list-style-type: none"> <li>• Утренний прием детей, индивидуальные и подгрупповые беседы.</li> <li>• Оценка эмоционального настроения группы с последующей коррекцией плана работы.</li> <li>• Формирование навыков культуры еды.</li> <li>• Этика быта, трудовые поручения.</li> <li>• Дежурства в столовой (2-е полугодие) <ul style="list-style-type: none"> <li>• Формирование навыков культуры общения.</li> </ul> </li> <li>• Театрализованные игры.</li> </ul>	<ul style="list-style-type: none"> <li>• Индивидуальная работа</li> <li>• Эстетика быта.</li> <li>• Трудовые поручения</li> <li>• Работа в книжном уголке.</li> <li>• Общение младших и старших детей</li> <li>• Сюжетно-ролевые игры</li> <li>• Игры с ряжением</li> </ul>



		<ul style="list-style-type: none"> <li>• Сюжетно-ролевые игры</li> </ul>	
4	<b>Художественно-эстетическое развитие</b>	<ul style="list-style-type: none"> <li>• Занятия по музыкальному воспитанию и изобразительной деятельности.</li> <li>• Эстетика быта.</li> <li>• Экскурсии в природу.</li> <li>• Посещение музеев</li> </ul>	<ul style="list-style-type: none"> <li>• Музыкально-художественные досуги.</li> <li>• Индивидуальная работа</li> </ul>

### Старший возраст

№	Линии развития ребёнка	1 половина дня	2 половина дня
1	<b>Физическое развитие</b>	<ul style="list-style-type: none"> <li>• Прием детей на воздухе в теплое время года.</li> <li>• Утренняя гимнастика (подвижные игры, игровые сюжеты).</li> <li>• Гигиенические процедуры (обширное умывание, полоскание рта).</li> <li>• Закаливание в повседневной жизни (облегченная одежда в группе, одежда по сезону на прогулке; обширное умывание, воздушные ванны).</li> <li>• Физкультминутки на занятиях.</li> <li>• Физкультурные занятия.</li> <li>• Прогулка в двигательной активности</li> </ul>	<ul style="list-style-type: none"> <li>• Гимнастика после сна.</li> <li>• Закаливание (воздушные ванны, ходьба босиком в спальне).</li> <li>• Физкультурные досуги, игры и развлечения.</li> <li>• Самостоятельная двигательная деятельность.</li> <li>• Занятия ритмической гимнастикой.</li> <li>• Прогулка (индивидуальная работа по развитию движений)</li> </ul>
2	<b>Познавательное развитие</b>	<ul style="list-style-type: none"> <li>• Занятия познавательного цикла.</li> <li>• Дидактические игры.</li> <li>• Наблюдения.</li> <li>• Беседы.</li> <li>• Экскурсии по участку и за пределами ДООУ</li> <li>• Исследовательская работа, опыты и экспериментирование</li> </ul>	<ul style="list-style-type: none"> <li>• Занятия.</li> <li>• Развивающие игры.</li> <li>• Интеллектуальные досуги.</li> <li>• Занятия по интересам.</li> <li>• Индивидуальная работа</li> </ul>
3	<b>Социально-коммуникативное развитие</b>	<ul style="list-style-type: none"> <li>• Утренний прием детей, индивидуальные и подгрупповые беседы.</li> <li>• Оценка эмоционального настроения группы с</li> </ul>	<ul style="list-style-type: none"> <li>• Эстетика быта.</li> <li>• Тематические досуги в игровой форме.</li> <li>• Работа в книжном уголке.</li> <li>• Общение младших и</li> </ul>

		<p>последующей коррекцией плана работы.</p> <ul style="list-style-type: none"> <li>• Формирование навыков культуры еды.</li> <li>• Этика быта, трудовые поручения.</li> <li>• Дежурства в столовой, в природном уголке, помощь в подготовке к занятиям.</li> <li>• Формирование навыков культуры общения.</li> <li>• Театрализованные игры.</li> <li>• Сюжетно-ролевые игры</li> </ul>	<p>старших детей (совместные игры, спектакли).</p> <ul style="list-style-type: none"> <li>• Сюжетно-ролевые игры</li> </ul>
4	<b>Художественно-эстетическое развитие</b>	<ul style="list-style-type: none"> <li>• Занятия по музыкальному воспитанию и изобразительной деятельности.</li> <li>• Эстетика быта.</li> <li>• Экскурсии в природу.</li> </ul>	<ul style="list-style-type: none"> <li>• Занятия в кружках.</li> <li>• Музыкально-художественные досуги.</li> <li>• Индивидуальная работа</li> </ul>

### 3.5. Перспективное тематическое планирование на 2017-2018 учебный год

Недели	Дата	1 младшая группа	2 младшая группа	Средняя, старшая группы	Подготовительная группа
1 неделя	01.09 – 09.09	Детский сад. Игрушки	Детский сад. Игрушки	«День знаний. Детский сад»	«День знаний. Детский сад»
2 неделя	11.09 – 15.09		«Осень. Признаки осени. Осенняя одежда»	«Осень. Признаки осени. Осенняя одежда»	«Осень. Признаки осени. Осенняя одежда»
3 неделя	18.09 – 22.09	Овощи	«Обувь».	«Обувь. Головные уборы».	«Обувь. Головные уборы».
4 неделя	25.09 – 29.09		«Хлеб»	«Хлеб. Труд взрослых в полях»	«Откуда хлеб пришел? Труд взрослых в полях»
5 неделя	02.10 – 06.10	Фрукты	«Овощи»	«Овощи. Огород».	«Овощи. Огород».
6 неделя	09.10 – 13.10		«Фрукты» «Ягоды»	« Фрукты. Сад»	«Фрукты. Сад»
7 неделя	1.10 – 20.10	Домашние животные и птицы.	«Деревья»	«Деревья. Кусты» «Ягоды. Грибы»	«Деревья. Кусты». «Ягоды. Грибы»
8 неделя	23.10 – 27.10		«Профессии»	«Профессии. Инструменты»	«Профессии. Инструменты»
9 неделя	30.10 – 03.11	Дикие животные и птицы.	«Мой дом. Мой город», «Народная игрушка»	«Мой город. Моя страна» «Народная игрушка»	«Россия – моя страна» «Народная игрушка»
10 неделя	06.11 – 10.11		«Домашние животные»	«Домашние животные»	«Домашние животные»
11 неделя	13.11 – 17.11	Профессии	«Дикие животные»	«Дикие животные»	«Дикие животные»
12 неделя	20.11 – 24.11		«Моя семья»	«Моя семья. День Матери»	«Моя семья. День Матери»
13 неделя	27.11 – 01.12	Зима. Зимняя одежда.	«Домашние птицы»	«Домашние птицы»	«Домашние птицы»
14 неделя	04.12 – 08.12		«Зима. Признаки зимы. Зимняя одежда»	«Зима. Признаки зимы. Зимняя одежда»	«Зима. Признаки зимы. Зимняя одежда»
15 неделя	11.12 – 15.12	Зимние забавы.	«Зимующие птицы»	«Зимующие птицы»	«Зимующие птицы»
16 неделя	18.12 – 22.12		«Зимние забавы»	«Зимние забавы. Виды спорта»	«Зимние забавы. Виды спорта»
неделя	25.12 – 29.12	В гостях у сказки	«Новогодний калейдоскоп»	«Новогодний калейдоскоп»	«Новогодний калейдоскоп»
неделя	09.01 – 12.01		«В гостях у сказки»	«В гостях у сказки. Библиотека»	«Библиотека. Писатели, поэты»
1 неделя	15.01 – 19.01	Посуда	«Посуда»	«Посуда. Этикет»	«Посуда. Этикет»
2 неделя	22.01 – 26.01		«Продукты питания»	«Продукты питания»	«Продукты питания»
3 неделя	29.01 – 02.02	Мебель	«Мебель»	«Дом. Квартира. Мебель»	«Дом. Квартира. Мебель»
4 неделя	05.02 – 09.02	Транспорт	«Бытовая техника»	«Бытовая техника.	«Бытовая техника.

				«Электроприборы»	«Электроприборы»
5 неделя	12.02 – 16.02		«Транспорт»	«Транспорт. ПДД»	«Транспорт. ПДД»
6 неделя	19.02 – 23.02	«День защитника отечества»	«День защитника отечества»	«День защитника отечества. Военные профессии»	«День защитника отечества. Военные профессии»
7 неделя	26.02 – 02.03	Животные зоопарка	«Животные зоопарка»	«Животные холодных стран»	«Животные холодных стран»
8 неделя	05.03 – 09.03	Женский день	«Женский день. Профессии в детском саду»	«Женский день. Женские профессии»	«Женский день. Женские профессии»
9 неделя	12.03 – 16.03	Моя семья. Мой дом	«Я - Человек. Здоровей-ка»	«Мое тело. Здоровей-ка»	«Мое тело»
10 неделя	19.03 – 23.03		«Весна. Признаки весны. Весенняя одежда»	«Весна. Признаки весны. Весенняя одежда»	«Весна. Признаки весны. Весенняя одежда»
11 неделя	26.03 – 30.03	Весна. Признаки весны. Весенняя одежда.	«Перелетные птицы» (Грач, Скворец)	«Перелетные птицы»	«Перелетные птицы»
12 неделя	02.04 – 06.04		«Дикие животные весной»	«Животные жарких стран»	«Животные жарких стран»
13 неделя	09.04 – 13.04	Вода. Аквариум.	«Космос»	«Космос. Планета Земля»	«Космос. Планета Земля»
14 неделя	16.04 – 20.04		«Вода. Аквариум».	«Вода. Рыбы»	«Водные ресурсы. Рыбы»
15 неделя	23.04 – 27.04	Наш быт. Труд весной.	«Наш быт. Труд весной»	«Наш быт. Труд весной. Сад. Огород»	«Наш быт. Труд весной. Сад. Огород. Поле».
16 неделя	30.04 – 04.05		«Комнатные цветы»	«Комнатные и садовые цветы»	Цветы
17 неделя	07.05 – 11.05	День победы	«День Победы»	«День Победы»	«День Победы»
18 неделя	14.05 – 18.05	Насекомые	«Насекомые»	«Насекомые»	«Насекомые»
19 неделя	21.05 – 25.05	Здравствуй лето!	«Лето. Приметы лета. Летняя одежда»	«Лето. Приметы лета. Летняя одежда»	«Лето. Приметы лета. Летняя одежда»
20 неделя	28.05- 01.06		«Здравствуй, лето!»	«Здравствуй, лето!»	«Школа. Школьные принадлежности»

### 3.6 Структура образовательного процесса

Проектирование образовательного процесса педагогический коллектив выстраивает на основе комплексно-тематической модели. Темы придают системность и культуру сообразность образовательному процессу. Реализация темы в комплексе разных видов деятельности (в игре, рисовании, конструировании и др.) призывает взрослого к более свободной позиции - позиции партнера, а не учителя..

В основу организации образовательных содержаний ставится тема, которая выступает как сообщаемое знание и представляется в эмоционально-образной форме. Реализация темы в разных видах детской деятельности («проживание» ее ребенком) вынуждает взрослого к выбору более свободной позиции, приближая ее к партнерской. Набор тем придает систематичность всему образовательному процессу.

В структуру образовательного процесса включаем такие компоненты, как:

- непосредственно образовательная деятельность;
- образовательная деятельность в режимных моментах;
- самостоятельная деятельность детей;
- образовательная деятельность в семье.

Месяц, неделя, день.			
Тема недели			
Совместная образовательная деятельность педагогов и детей		Самостоятельная деятельность детей	Образовательная деятельность в семье
непосредственно образовательная деятельность	образовательная деятельность в режимных моментах		
Основные формы: игра, занятие, наблюдение, экспериментирование, разговор, решение проблемных ситуаций, проектная деятельность и др.	Решение образовательных задач в ходе режимных моментов	Деятельность ребенка в разнообразной, гибко меняющейся предметно-развивающей и игровой среде	Решение образовательных задач в семье

Ежедневный объем непосредственно образовательной деятельности определяется регламентом этой деятельности, который ежегодно утверждается заведующим. Общий объем учебной нагрузки деятельности детей соответствует требованиям действующих СанПиН.

**3.6.1 Регламент непосредственной образовательной деятельности МКДОУ «Детский сад № 18»  
на 2017 – 2018 учебный год**

	I младшая группа № 1		II младшая группа № 3		Средняя группа № 2		Старшая группа «А» № 6		Старшая группа «Б» № 4		Подготовительная группа № 5	
<b>Понедельник</b>	8.45-8.55 15.39-15.47 15.57-16.05	музыка  познав. разв. 1 п познав. разв. 2 п	9.00-9.15 9.25-9.40 9.50-10.05	музыка познав. разв. 1 п познав. разв. 2 п	9.00-9.20 9.30-9.50 10.00-10.20	познав. разв. 1 п познав. разв. 2 п физич. культура	9.00-9.20 9.30-9.55 10.00-10.20	познав. разв. 1 п физич. культура познав. разв. 2 п	9.00-9.20 9.30-9.50 10.25-10.50	разв. речи 1 п разв. речи 2 п музыка	9.00-9.30 9.40-10.10 10.20-10.50  15.55-16.25	познав. разв. разв. речи 1 п разв. речи 2 п  физич. культура
<b>Вторник</b>	8.45-8.53 9.03-9.11  15.39-15.49 15.59-16.09	разв. речи 1 п разв. речи 2 п  физ. культура 1п физ. культура 2п	9.00-9.15 9.25-9.40 9.50-10.05	физич. культура поз.раз.ФЭМП 1 поз.раз.ФЭМП2п	9.00-9.20 9.30-9.50 10.00-10.20	поз.раз.ФЭМП 1п музыка поз.раз.ФЭМП2п	9.00-9.20 9.30-9.50 10.00-10.25  16.00-16.20	разв. речи 1 п разв. речи 2 п музыка  лепка/аппл.	9.00-9.20 9.30-9.50 10.05-10.30  16.00-16.25	поз.раз.ФЭМП 1п поз.раз.ФЭМП2п лепка/аппл.  физич. культура	9.00-9.30 9.40-10.10 10.30-11.00  15.55-16.25	поз.раз.ФЭМП 1п поз.раз.ФЭМП2п музыка  лепка/аппл.
<b>Среда</b>	8.45-8.55 9.05-9.15  15.39-15.47 15.57-16.05	физ. культура 1п физ. культура 2п  лепка 1 п лепка 2п	9.00-9.15 9.25-9.40 9.50-10.05	физич.культура лепка/аппл. 1 п лепка/аппл. 2 п	9.00-9.20 9.30-9.50 10.00-10.20	лепка/аппл. 1 п физич. культура лепка/аппл. 2 п	9.00-9.20 9.30-9.50 10.00-10.20  16.00-16.20	поз.раз.ФЭМП 1п поз.раз.ФЭМП2п физич. культура  физич. культура на улице	9.00-9.20 9.30-9.50 10.25-10.50  16.00-16.25	познав. разв. 1 п познав. разв. 2 п музыка  рисование	9.00-9.30 9.40-10.10 10.20-10.50  15.55-16.25	поз.раз.ФЭМП 1п поз.раз.ФЭМП2п рисование  физкультура
<b>Четверг</b>	8.45-8.53 9.03-9.11  15.39-15.49 15.59-16.09	разв. речи 1 п разв. речи 2 п  физ. культура 1п физ. культура 2п	9.00-9.15 9.25-9.40 9.50-10.05	физич. культура разв. речи 1 п разв. речи 2 п	9.00-9.20 9.30-9.50 10.00-10.20	разв. речи 1 п физич. культура разв. речи 2 п	9.00-9.20 9.30-9.50 10.00-10.20  16.00-16.20	разв. речи 1 п разв. речи 2 п музыка  рисование	9.00-9.20 9.30-9.50 10.05-10.30  16.00-16.25	разв. речи 1 п разв. речи 2 п рисование  физич. культура	9.00-9.30 9.40-10.10   15.55-16.25	разв. речи 1 п разв. речи 2 п   физич. культура на улице
<b>Пятница</b>	8.45-8.55  15.39-15.47 15.57-16.05	музыка  рисование 1п рисование 2п	9.00-9.15 9.25-9.40 9.50-10.05	музыка рисование 1п рисование 2п	9.00-9.20 9.30-9.50 10.00-10.20	рисование 1п рисование 2п музыка	9.00-9.20 9.30-9.50  16.00-16.20	познав. разв. 1 п познав. разв. 2 п  физич. культура	9.00-9.20 9.30-9.50  16.00-16.25	познав. разв. 1 п познав. разв. 2 п  физич. культура на улице	9.00-9.30 9.40-10.10 10.25-10.55  15.55-16.25	познав. разв. 1 п. познав.разв.2 п. Музыка  рисование

### 3.6.2. Режим дня на холодный период МКДОУ «Д/С № 18»

Режимные моменты	I младшая группа № 3 2-3 лет		II младшая группа № 1 3-4 лет		Средняя группа «А» № 2 4-5 лет		Старшая группа № 6 5-6 лет		Старшая группа № 4 5-6 лет		Подготовительная группа № 6 6-8 лет	
	время	Длительность	время	Длительность	время	Длительность	время	Длительность	время	Длительность	время	Длительность
Прием детей на улице по погодным условиям, игры, самостоятельная деятельность	7.00-7.57	57 мин	7.00-7.55	55 мин	7.00-7.50	50 мин	7.00-8.00	1ч	7.00-8.10	1ч 10мин	7.00-8.20	1ч 20мин
Утренняя гимнастика	7.57-8.00	3 мин	7.55-8.00	5 мин	7.50-7.56	6 мин	8.00-8.08	8 мин	8.10-8.18	8мин	8.20-8.30	10мин
Подготовка к завтраку	8.00-8.10	10 мин	8.00-8.15	15 мин	7.56-8.15	19 мин	8.08-8.20	12 мин	8.18-8.20	2мин	8.30-8.35	5мин
Завтрак	8.10-8.30	20 мин	8.15-8.35	20 мин	8.15-8.30	15 мин	8.20-8.35	15 мин	8.20-8.35	15мин	8.35-8.55	20мин
Самостоятельная деятельность, подготовка к образовательной деятельности	8.30-8.45	15 мин	8.35-9.00	25 мин	8.30-9.00	30 мин	8.35-9.00	25 мин	8.35-9.00	25мин	8.55-9.00	5мин
Непосредственно образовательная деятельность (общая, включая перерывы)	8.45-9.15	30 мин	9.00-10.05	1ч 05 мин	9.00-10.20	1ч 20 мин	9.00-10.25	1ч 20 мин	9.00-10.50	1ч 50мин	9.00-11.00	1ч 55мин
Подготовка к прогулке	9.15-9.25	10 мин	10.05-10.15	10 мин	10.20-10.25	5 мин	10.25-10.30	5 мин	10.50-10.55	5мин	11.00-11.05	5мин
Прогулка	9.25-11.25	2ч	10.15-12.15	2ч	10.25-12.25	2 ч	10.30-12.30	2ч	10.55-12.30	1ч 35мин	11.05-12.35	1ч 30 мин
Возвращение с прогулки	11.25-11.35	10 мин	12.15-12.20	5 мин	12.25-12.30	5 мин	12.30-12.35	5 мин	12.35-12.40	5мин	12.35-12.40	5 мин
Подготовка к обеду, к/гн	11.35-11.40	5 мин	12.20-12.25	5 мин	12.30-12.35	5 мин	12.35-12.40	5 мин	12.40-12.45	5мин	12.40-12.45	5 мин

Обед	11.40-11.55	15 мин	12.25-12.45	20 мин	12.35-12.50	15 мин	12.40-12.55	15 мин	12.45-12.55	10 мин	12.45-12.55	10 мин
Подготовка ко сну	11.55-12.00	5 мин	12.45-12.50	5 мин	12.50-12.55	5 мин	12.55-13.00	5 мин	12.55-13.00	5мин	12.55-13.00	5 мин
Дневной сон	12.00-15.00	3ч	12.50-15.00	2ч 10 мин	12.55-15.00	2ч 05 мин	13.00-15.00	2ч	13.00-15.00	2ч	13.00-15.00	2ч
Постепенный подъем, кгн	15.00-15.15	15 мин	15.00-15.15	15 мин	15.00-15.20	20 мин	15.00-15.20	20 мин	15.00-15.25	25мин	15.00-15.25	25 мин
Полдник	15.15-15.30	15 мин	15.15-15.30	15 мин	15.20-15.35	15 мин	15.20-15.35	15 мин	15.25-15.40	15мин	15.25-15.40	15 мин
Самостоятельная деятельность, подготовка к образовательной деятельности	15.30-15.39	9 мин	15.30-16.05	35 мин	15.35-16.05	30 мин	15.35-16.05	30 мин	15.40-16.00	20мин	15.40-15.55	15мин
Непосредственно образовательная деятельность (общая, включая перерывы)	15.39-16.09	30 мин	-	-	-	-	-	-	16.00-16.25	25мин	15.55-16.25	30мин
Подготовка к прогулке	16.09-16.20	11 мин	16.05-16.20	15 мин	16.05-16.20	15 мин	16.05-16.20	15 мин	16.25-16.30	5мин	16.25-16.30	5мин
Прогулка	16.20-17.20	1ч	16.20-17.20	1ч	16.20-17.20	1ч	16.20-17.20	1ч	16.30-17.30	1ч	16.30-17.30	1ч
Возвращение с прогулки, самостоятельная деятельность	17.20-17.30	10 мин	17.20-17.30	10 мин	17.20-17.30	10 мин	17.20-17.30	10 мин	-	-	-	-
Ужин	17.30-17.45	15 мин	17.30-17.45	15 мин	17.30-17.45	15 мин	17.30-17.45	15 мин	-	-	-	-
Самостоятельная деятельность, уход домой	17.45-19.00	1ч 15 мин	17.45-19.00	1ч 15 мин	17.45-19.00	1ч 15 мин	17.45-19.00	1ч 15 мин	-	-	-	-



### Режим дня на летний период

Вид деятельности	1 младшая группа № 1 2 – 3 лет		2 младшая группа № 3 3 – 4 лет		Средняя группа № 2 4 – 5 лет		Старшая группа «А» №6 4 – 5 лет		Старшая группа «Б» №4 5 – 6 лет Логопедическая		Подготовительная группа № 5 6 – 7 лет Логопедическая	
	В режиме дня	Длительность	В режиме дня	Длительность	В режиме дня	Длительность	В режиме дня	Длительность	В режиме дня	Длительность	В режиме дня	Длительность
Приём, осмотр детей, самостоятельная деятельность	7.00-7.30	30 мин	7.00-7.30	30 мин	7.00-7.30	30 мин	7.00 -7.30	30 мин	7.00-7.30	30мин	7.00-7.30	30 мин
На улице: самостоятельная деятельность, игры, утренняя гимнастика	7.30-8.00	30 мин	7.30-8.10	40 мин	7.30-8.15	45 мин	7.30-8.20	50 мин	7.30-8.25	55 мин	7.30-8.35	1 ч 05 мин
Подготовка к завтраку	8.00-8.10	10 мин	8.10-8.15	5 мин	8.15-8.20	5 мин	8.20- 8.25	5 мин	8.25- 8.30	5 мин	8.35-8.40	5 мин
Завтрак	8.10-8.30	20 мин	8.15-8.35	20 мин	8.20-8.40	20 мин	8.25-8.45	20 мин	8.30-8.45	15 мин	8.40-8. 55	15 мин
Самостоятельная деятельность, подготовка к прогулке	8.30-9.00	30 мин	8.35-9.00	25 мин	8.40-9.00	20 мин	8.45-9.00	15 мин	8.45-9.00	15 мин	8 55-9.15	20 мин
Прогулка	9.00-10.00	1 ч	9.00-10.00	1ч	9.00-10.00	1ч	9.00-10.00	1ч	9.00-10.00	1ч	9.15-10.00	45 мин
Самостоятельная деятельность, подготовка ко второму завтраку, завтрак	10.00-10.30	30 мин	10.00-10.30	30 мин	10.00-10.30	30 мин	10.00-10.30	30мин	10.00-10.30	30мин	10.00-10.30	30 мин
Прогулка	10.30-11.15	45 мин	10.30-11.30	1ч	10.30-12.00	1 ч 30 мин	10.30-12.00	1ч30мин	10.30-12.15	1 ч 45 мин	10.30-12.20	1ч 50 мин
Возвращение с прогулки, гигиенические процедуры, самостоятельная деятельность	11.15-11.40	25 мин	11.30-12.00	30 мин	12.00-12.30	30 мин	12.00-12.35	35мин	12.15-12.40	25 мин	12.20-12.40	20 мин
Подготовка к обеду	11.40-11.45	5 мин	12.00-12.05	5 мин	12.30-12.35	5 мин	12.35-12.40	5 мин	12.40-12.45	5 мин	12.40-12.45	5 мин
Обед	11.45-12.10	25 мин	12.05-12.30	25 мин	12.35-13.00	25 мин	12.40-13.05	25 мин	12.45-13.10	25 мин	12.45-13.10	25 мин
Подготовка ко сну	12.10-12.15	5 мин	12.30-12.35	5 мин	13.00-13.05	5 мин	13.05-13.10	5 мин	13.10-13.15	5 мин	13.10-13.15	5 мин
Дневной сон	12.15-15.15	3 ч	12.35-15.15	2 ч 40 мин	13.05-15.15	2 ч 10 мин	13.10-15.15	2 ч 05 мин	13.15-15.15	2 ч	13.15-15.15	2 ч
Постепенный подъём, воздушные, водные процедуры, подготовка к полднику	15.15-15.30	15 мин	15.15-15.30	15 мин	15.15-15.35	20 мин	15.15-15.35	20 мин	15.15-15.40	25мин	15.15-15.40	25 мин
Полдник	15.30-15.45	15 мин	15.30 -15.45	15 мин	15.35-15.50	15 мин	15.35-15.50	15 мин	15.40-15.55	15мин	15.40-15.55	15 мин
Игры, самостоятельная деятельность	15.45-16.15	30 мин	15.45 -16.15	30 мин	15.50-16.15	25мин	15.50-16.15	25 мин	15.55-16.20	25 мин	15.55-16.25	30 мин
Подготовка к прогулке	16.15-16.25	10 мин	16.15-16.25	10 мин	16.15-16.20	5 мин	16.15-16.20	5 мин	16.20-16.25	5 мин	16.25-16.30	5 мин
Прогулка	16.25-17.15	50 мин	16.25-17.15	50 мин	16.20-17.15	55 мин	16.20-17.15	55 мин	16.25-17.30	1 ч 05 мин	16.30-17.30	1 ч
Возвращение с прогулки, самостоятельная деятельность, подготовка к ужину	17.15-17.30	15 мин	17.15-17.30	15 мин	17.15-17.30	15 мин	17.15-17.30	15 мин	-	-	-	-
Ужин	17.30-17.45	15 мин	17.30-17.45	15 мин	17.30-17.50	20 мин	17.30-17.50	20 мин	-	-	-	-
Чтение художественной литературы, самостоятельная деятельность	17.45-18.15	30 мин	17.45-18.15	30 мин	17.50-18.15	25 мин	17.50-18.15	25 мин	-	-	-	-
Самостоятельная деятельность, прогулка, уход домой	18.15-19.00	45 мин	18.15-19.00	45 мин	18.15-19.00	45 мин	18.15-19.00	45 мин	-	-	-	-

### 3.6.3. Календарный учебный график

Содержание	Возрастные группы				
	Первая младшая группа (2 – 3 лет)	Вторая младшая группа (3 - 4 лет)	Средняя группа (4 – 5 лет)	Старшая Группа (5 - 6 лет) логопедическая	Подготовительная к школе группа (6 – 8 лет) логопедическая
Количество возрастных групп	1	1	2	1	1
Начало учебного года	1 сентября 2017 г.	1 сентября 2017 г.	1 сентября 2017 г.	1 сентября 2017 г.	1 сентября 2017 г.
Зимние каникулы	С 25. 12.2017 г. по 12.01.2017 г.	С 25. 12.2017 г. по 12.01.2017 г.	С 25. 12.2017 г. по 12.01.2017 г.	С 25. 12.2017 г. по 12.01.2017 г.	С 25. 12.2017 г. по 12.01.2017 г.
Окончание учебного года	31 мая 2018 г.	31 мая 2018 г.	31 мая 2018 г.	31 мая 2018 г.	31 мая 2018 г.
Продолжительность учебного года, всего	36 недель	36 недель	36 недель	36 недель	36 недель
Первое полугодие	16 недель	16 недель	16 недель	16 недель	16 недель

Второе полугодие	20 недель	20 недель	20 недель	20 недель	20 недель
Продолжительность недели	5 дней	5 дней	5 дней	5 дней	5 дней
Продолжительность НОД	8 -10 мин	15 мин	20 мин	20-25 мин	30 мин
Недельная образовательная нагрузка занятий	10	10	10	13	14
Объем недельной образовательной нагрузки (НОД)	1 ч 20 мин	2 ч 30 мин	3 ч 20 мин	5 ч 25 мин	7 ч
Сроки проведения мониторинга	01.09.17г.- 15. 09.17г.  18.05.18г.- 25.05.18г.	01.09.17г.- 15. 09.17г.  18.05.18г.- 25.05.18г	01.09.17г.- 15. 09.17г.  18.05.18г.- 25.05.18г	01.09.17г.- 15. 09.17г.  18.05.18г.- 25.05.18г	01.09.17г.- 15. 09.17г.  18.05.18г.- 25.05.18г
Праздничные дни (в соответствии с производственным календарем на 2017-2018 учебный год)	6 ноября; 1-8 января; 23 февраля; 8,9 марта; 30 апреля; 1,2,9 мая	6 ноября; 1-8 января; 23 февраля; 8,9 марта; 30 апреля; 1,2,9 мая	6 ноября; 1-8 января; 23 февраля; 8,9 марта; 30 апреля; 1,2,9 мая	6 ноября; 1-8 января; 23 февраля; 8,9 марта; 30 апреля; 1,2,9 мая	6 ноября; 1-8 января; 23 февраля; 8,9 марта; 30 апреля; 1,2,9 мая
Летний оздоровительный период	01.06.18г- 31.08.18	01.06.18г- 31.08.18	01.06.17г- 31.08.17	01.06.17г- 31.08.17	01.06.17г- 31.08.17

## 3.6.4. Учебный план

Образовательная область	I младшая группа			II младшая группа			средняя группа			старшая группа			Подготовительная группа		
	н	м	г	н	м	г	н	м	г	н	м	г	н	м	г
	Количество занятий														
Познавательное развитие	1	4	36	2	8	72	2	8	72	3	12	108	4	16	144
Речевое развитие	2	8	72	1	4	36	1	4	36	2	8	72	2	8	72
Развитие речи	2	8	72	1	4	36	1	4	36	2	8	72	2	8	72
Чтение художественной литературы	ежедневно			ежедневно			ежедневно			ежедневно			ежедневно		
Художественно-эстетическое развитие	4	16	144	4	16	144	4	16	144	5	20	180	5	20	180
Музыка	2	8	72	2	8	72	2	8	72	2	8	72	2	8	72
Рисование	1	4	36	1	4	36	1	4	36	2	8	72	2	8	72
Лепка	1	4	36	0,5	2	18	0,5	2	18	0,5	2	18	0,5	2	18
Аппликация	-	-	-	0,5	2	18	0,5	2	18	0,5	2	18	0,5	2	18
Физическое развитие	3	12	108	3	12	108	3	12	108	3	12	108	3	12	108
Физическая культура в помещении	3	12	108	3	12	108	3	12	108	2	8	72	2	8	72
Физическая культура на улице	-	-	-	-	-	-	-	-	-	1	4	36	1	4	
Итого:	10	40	360	10	40	360	10	40	360	13	52	468	14	56	504
Объем недельной образовательной нагрузки	1 ч			2 ч 30 мин			3 ч 20 мин			5 ч 25 мин			7 ч		

### **3.7. Перспективы работы по совершенствованию и развитию содержания Программы и обеспечивающих ее реализацию нормативно-правовых, финансовых, научно-методических, кадровых, информационных и материально-технических ресурсов.**

Организационные условия для участия вышеуказанной общественности в совершенствовании и развитии Программы будут включать:

- предоставление доступа к открытому тексту Программы в электронном и бумажном виде;
- предоставление возможности давать экспертную оценку, рецензировать и комментировать ее положения на открытых научных, экспертных и профессионально-педагогических семинарах, научно-практических конференциях;
- предоставление возможности апробирования Программы, в т. ч. ее отдельных положений, а также совместной реализации с вариативными образовательными программами на базе экспериментальных площадок и других заинтересованных организаций, участвующих в образовательной деятельности и обсуждения результатов апробирования с Участниками совершенствования Программы.

В целях совершенствования нормативных и научно-методических ресурсов Программы запланирована следующая работа.

#### 1. Разработка и публикация в электронном и бумажном виде:

- научно-методических материалов, разъясняющих цели, принципы, научные основы и смыслы отдельных положений Программы;
- нормативных и научно-методических материалов по обеспечению условий реализации Программы;
- научно-методических материалов по организации образовательного процесса в соответствии с Программой;
- методических рекомендаций по разработке основной образовательной программы Организации с учетом положений Программы и вариативных образовательных программ, а также адаптивных коррекционно-развивающих программ;
- практических материалов и рекомендаций по реализации Программы.

2. Апробирование разработанных материалов в организациях, осуществляющих образовательную деятельность на дошкольном уровне общего образования.

3. Обсуждение разработанных нормативных, научно-методических и практических материалов с Участниками совершенствования Программы, в т. ч. с учетом результатов апробирования, обобщение материалов обсуждения и апробирования.

4. Внесение коррективов в Программу, разработка рекомендаций по особенностям ее реализации и т. д.

5. Регулярное научно-методическое консультационно-информационное сопровождение Организаций, реализующих Программу.

Развитие информационных ресурсов, необходимых для разработки и утверждения основных образовательных программ Организаций с учетом Программы и вариативных образовательных программ дошкольного образования, направлено на осуществление научно-методической, научно-практической поддержки Организаций и предполагает создание веб-страницы Программы, которая должна содержать:

- тексты нормативно-правовой документации дошкольного образования,
- перечни научной, методической, практической литературы,
- перечни вариативных образовательных программ дошкольного образования, а также дополнительного образования детей дошкольного возраста,

- информационные текстовые и видеоматериалы,
- разделы, посвященные обмену опытом;
- актуальную информацию о программах профессиональной подготовки, переподготовки и дополнительного образования,
- актуальную информацию о проведении научно-практических и обучающих семинаров, тренингов и вебинаров, конференций.

Совершенствование материально-технических условий, в т. ч. необходимых для создания развивающей предметно-пространственной среды, планируется осуществлять в процессе реализации Программы.

Совершенствование финансовых условий реализации Программы направлено в первую очередь на повышение эффективности экономики содействия.

Совершенствование финансовых условий нацелено на содействие:

- развитию кадровых ресурсов путем разработки проектов различных программ мотивации сотрудников Организаций, разработки предложений по совершенствованию эффективных контрактов с сотрудниками, управления Организацией;
- развитию материально-технических, информационно-методических и других ресурсов, необходимых для достижения целей Программы;
- сетевому взаимодействию с целью эффективной реализации Программы, в т. ч. поддержке работы Организации с семьями воспитанников;
- достаточному обеспечению условий реализации Программы разных Организаций, работающих в различных географических, экономических, социокультурных, климатических и других условиях.

### **3.8. Перечень нормативных и нормативно-методических документов**

1. Конвенция о правах ребенка. Принята резолюцией 44/25 Генеральной Ассамблеи от 20 ноября 1989 года.— ООН 1990.

2 .Федеральный закон от 29 декабря 2012 г. № 273-ФЗ (ред. от 31.12.2014, с изм. от 02.05.2015) «Об образовании в Российской Федерации» [Электронный ресурс] // Официальный интернет-портал правовой информации: — Режим доступа: pravo.gov.ru.

3. Федеральный закон 24 июля 1998 г. № 124-ФЗ «Об основных гарантиях прав ребенка в Российской Федерации».

4. Распоряжение Правительства Российской Федерации от 4 сентября 2014 г. № 1726-р о Концепции дополнительного образования детей.

5. Распоряжение Правительства Российской Федерации от 29 мая 2015 г. № 996-р о Стратегии развития воспитания до 2025 г.[Электронный ресурс].— Режим доступа:<http://government.ru/docs/18312/>.

6. Постановление Главного государственного санитарного врача Российской Федерации от 19 декабря 2013 г. № 68 «Об утверждении СанПиН 2.4.1.3147-13 «Санитарно-эпидемиологические требования к дошкольным группам, размещенным в жилых помещениях жилищного фонда».

7. Постановление Главного государственного санитарного врача Российской Федерации от 15 мая 2013 г. № 26 «Об утверждении СанПиН 2.4.1.3049-13 «Санитарно-эпидемиологические требования к устройству, содержанию и организации режима работы дошкольных образовательных организаций» // Российская газета. – 2013. – 19.07(№ 157).

8. Постановление Главного государственного санитарного врача Российской Федерации от 3 июня 2003 г. № 118 (ред. от 03.09.2010) «О введении в действие санитарно-эпидемиологических правил и нормативов СанПиН 2.2.2/2.4.1340-03» (вместе с «СанПиН 2.2.2/2.4.1340-03. 2.2.2. Гигиена труда, технологические процессы, сырье, материалы, оборудование, рабочий инструмент. 2.4. Гигиена детей и подростков. Гигиенические требования к персональным электронно-вычислительным машинам и организации работы. Санитарно-эпидемиологические правила и нормативы», утв. Главным государственным санитарным врачом Российской Федерации 30 мая 2003 г.) (Зарегистрировано в Минюсте России 10 июня 2003 г., регистрационный № 4673)

9. Приказ Министерства образования и науки Российской Федерации от 17 октября 2013 г. № 1155 «Об утверждении федерального государственного образовательного стандарта дошкольного образования» (зарегистрирован Минюстом России 14 ноября 2013 г., регистрационный № 30384).

10. Приказ Министерства образования и науки Российской Федерации от 6 октября 2009 г. № 373 (ред. от 29.12.2014) «Об утверждении и введении в действие федерального государственного образовательного стандарта начального общего образования» (зарегистрирован Минюстом России 22 декабря 2009 г., регистрационный № 15785).

11. Приказ Министерства образования и науки Российской Федерации от 17 декабря 2010 г. № 1897 (ред. от 29.12.2014) «Об утверждении федерального государственного образовательного стандарта основного общего образования» (зарегистрирован Минюстом России 1 февраля 2011 г., регистрационный № 19644).

12. Приказ Министерства образования и науки Российской Федерации от 17 мая 2012 г. № 413 (ред. от 29.12.2014) «Об утверждении федерального государственного образовательного стандарта среднего общего образования» (зарегистрирован Минюстом России 7 июня 2012 г., регистрационный № 24480).

13. Приказ Минздравсоцразвития России от 26 августа 2010 г. № 761н (ред. от 31.05.2011) «Об утверждении Единого квалификационного справочника должностей руководителей, специалистов и служащих, раздел «Квалификационные характеристики должностей работников образования» (Зарегистрирован в Минюсте России 6 октября 2010 г. № 18638)

14. Письмо Минобрнауки России «Комментарии к ФГОС ДО» от 28 февраля 2014 г. № 08-249 // Вестник образования. – 2014. – Апрель. – № 7.

15. Письмо Минобрнауки России от 31 июля 2014 г. № 08-1002 «О направлении методических рекомендаций» (Методические рекомендации по реализации полномочий субъектов Российской Федерации по финансовому обеспечению реализации прав граждан на получение общедоступного и бесплатного дошкольного образования).

### **3.9. Перечень литературных источников**

При разработке Программы использовались следующие литературные источники, представленные в данном перечне в порядке, учитывающем значимость и степень влияния их на содержание Программы.

1. Амонашвили Ш.А. Основы гуманной педагогики. В 20 кн. Кн. 6. Педагогическая симфония. Ч. 1. Здравствуйте, Дети! / Шалва Амонашвили. — М. : Амрита, 2013.

2. Антология дошкольного образования: Навигатор образовательных программ дошкольного образования: сборник. – М.: Издательство «Национальное образование», 2015.
3. Асмолов А.Г. Оптика просвещения: социокультурные перспективы. – М.: Просвещение, 2015.
4. Асмолов А.Г. Психология личности. Культурно-историческое понимание развития человека. – М., Академия, 2011.
5. Бостельман А., Финк М. Применение портфолио в дошкольных организациях: 3–блет. – М.: Издательство «Национальное образование», 2015.
6. Венгер Л.А. Восприятие и обучение. – М., 1969.
7. Веракса Н.Е. и др. Познавательное развитие. – М.: Мозаика-синтез, 2014.
8. Выготский Л.С. Мышление и речь // Собр. соч.: В 6 т. – Т. 2. – М.: Педагогика, 1982.
9. Запорожец А.В. Избранные психологические труды: в 2 т. – М.: Педагогика, 1986.
10. Инклюзивная практика в дошкольном образовании: методич. пособие для педагогов дошкол. учреждений / под ред. Т.В. Волосовец, Е.Н. Кутеповой. – М.: Мозаика-Синтез, 2011.
11. Короткова Н.А., Нежнов П.Г. Наблюдение за развитием детей в дошкольных группах / Изд. 3-е, дораб. – М.: Линка-Пресс, 2014.
12. Корчак Януш. Как любить ребенка / Януш Корчак; пер. с польск. К.Э. Сенкевич. – Москва: АСТ, 2014. (Библиотека Ю. Гиппенрейтер).
13. Корчак Януш. Уважение к ребенку. – СПб.: Питер, 2015.
14. Кравцов Г.Г., Кравцова Е.Е. Психология и педагогика обучения дошкольников: учеб. пособие. – М.: Мозаика-Синтез, 2013.
15. Кривцова С.В. Патяева Е.Ю. Семья. Искусство общения с ребенком / под ред. А.Г. Асмолова. – М.: Учебная книга БИС, 2008.
16. Кудрявцев В. Воображение, творчество и личностный рост ребёнка / Владимир Товиевич Кудрявцев. – М.: Чистые пруды, 2010. (Библиотечка “Первого сентября”, серия “Воспитание. Образование. Педагогика”. Вып. 25).
17. Леонтьев А.Н. Психологические основы развития ребенка и обучения. – М.: Смысл, 2012.
18. Лисина М.И. Формирование личности ребенка в общении. – СПб.: Питер, 2009.
19. Манске К. Учение как открытие. Пособие для педагогов. – М.: Смысл, 2014.
20. Мид М. Культура и мир Детства. – М., 1988.
21. Михайленко Н.Я., Короткова Н.А. Организация сюжетной игры в детском саду. – М., 2009.
22. Михайленко Н.Я., Короткова Н.А. Ориентиры и требования к обновлению содержания дошкольного образования: метод. рекомендации. – М., 1993.
23. Михайлова-Свирская Л.В. Индивидуализация образования детей дошкольного возраста. Пособие для педагогов ДОО (0–7 лет). – М.: Просвещение, 2014.
24. Навигатор образовательных программ дошкольного образования [Электронный ресурс]. – Режим доступа: <http://Navigator.firo.ru>.
25. Уденховен Н. ван, Вазир Р. Новое детство. Как изменились условия и потребности жизни детей. – М.: Университетская книга, 2010.
26. Обухова Л.Ф. Возрастная психология: учеб. для вузов: гриф МО, М.: Юрайт, 2014.



27. Патяева Е.Ю. От рождения до школы. Первая книга думающего родителя. – М.: Смысл, 2014.
28. Педагогика достоинства: идеология дошкольного и дополнительного образования. – М.: Федеральный институт развития образования, 2014.
29. Поддьяков А.Н. Исследовательское поведение. 2-е изд. испр. и доп. – М.: Издательство «Национальное образование», 2015.
30. Поддьяков Н.Н. Психическое развитие и саморазвитие ребенка-дошкольника. Ближние и дальние горизонты. – М., 2013.
31. Стеркина Р.Б., Юдина Е.Г., Князева О.Л., Авдеева Н.Н., Галигузова Л.Н, Мещерякова С.Ю. Аттестация и аккредитация дошкольных образовательных учреждений. – М., АСТ, 1996.
32. Ушинский К. Человек как предмет воспитания Т. 1 Опыт педагогической антропологии / Константин Ушинский. – М., 2012. – 892 с.
33. Шкалы для комплексной оценки качества образования в дошкольных образовательных организациях / под ред. В.К. Загвоздкина, И.В. Кириллова. – М.: Издательство «Национальное образование», 2015. – 116 с.
34. Шулешко Е. Понимание грамотности. О педагогическом решении проблем преемственности в начальном образовании детей от пяти до одиннадцати лет. Книга первая. Условия успеха. Общая организация жизни детей и взрослых в детском саду и начальной школе, их взаимоотношений вне занятий и на занятиях по разным родам деятельности / Под ред. А. Русакова. – СПб.: Образовательные проекты, Участие, Агентство образовательного сотрудничества, 2011. – 288 с.
35. Эльконин Д.Б. Детская психология: учеб. пособие для студ. высш. учеб. заведений / Д.Б. Эльконин; – 4-е изд., стер. – М.: Издательский центр «Академия», 2007. – 384 с.
36. Эльконин Д.Б. Избранные психологические труды. – М., 1989.
37. Эльконин Д.Б. Психология игры. – М., Владос, 1999.
38. Эриксон Э. Детство и общество / 2-е изд., перераб. и доп.; пер. с англ. – СПб.: Ленато: АСТ: Фонд «Университетская книга», 1996.
39. Юдина Е.Г., Степанова Г.Б., Денисова Е.Н. (Ред. и введение Е.Г. Юдиной) Педагогическая диагностика в детском саду. – М.: Просвещение.

#### 4. КРАТКАЯ ПРЕЗЕНТАЦИЯ ПРОГРАММЫ

Образовательная программа дошкольного образования Муниципального казенного дошкольного образовательного учреждения «Детский сад № 18» (далее Программа), разработана в соответствии с федеральным государственным образовательным стандартом дошкольного образования и с учетом проекта образовательной программы «От рождения до школы» под редакцией Н.Е. Веракса, Т.С. Комаровой, М.А. Васильевой.

Программа обеспечивает разностороннее развитие детей в возрасте от 1,5 до 8 лет с учетом их возрастных и индивидуальных особенностей по 5 образовательным областям: физическое, социально-коммуникативное, познавательное, речевое и художественно-эстетическое развитие.

В ДОУ функционирует 6 групп разной направленности: общеразвивающей и комбинированной.

Количество воспитанников в ДОУ составляет в среднем 170 детей.

Программа направлена:

- на создание условий развития ребенка, открывающих возможности для его позитивной социализации, его личностного развития, развития инициативы и творческих способностей на основе сотрудничества со взрослыми и сверстниками и соответствующим возрасту видам деятельности;
- на создание развивающей образовательной среды, которая представляет собой систему условий социализации и индивидуализации детей.

Программа обеспечивает развитие личности детей дошкольного возраста в различных видах общения и деятельности с учетом их возрастных, индивидуальных психологических и физиологических особенностей и направлена на решение следующих задач:

1. охрана и укрепление физического и психического здоровья детей, в том числе их эмоционального благополучия;
2. обеспечение равных возможностей для полноценного развития каждого ребенка в период дошкольного детства независимо от места жительства, пола, нации, языка, социального статуса, психофизиологических и других особенностей (в том числе ограниченных возможностей здоровья);
3. обеспечение преемственности целей, задач и содержания образования, реализуемых в рамках образовательных программ различных уровней (далее - преемственность основных образовательных программ дошкольного и начального общего образования);
4. создание благоприятных условий развития детей в соответствии с их возрастными и индивидуальными особенностями и склонностями, развитие способностей и творческого потенциала каждого ребенка как субъекта отношений с самим собой, другими детьми, взрослыми и миром;
5. объединение обучения и воспитания в целостную образовательную деятельность на основе духовно-нравственных и социокультурных ценностей и принятых в обществе правил и норм поведения в интересах человека, семьи, общества;
6. формирование общей культуры личности детей, в том числе ценностей здорового образа жизни, развития их социальных, нравственных, эстетических, интеллектуальных, физических качеств, инициативности, самостоятельности и ответственности ребенка, формирования предпосылок учебной деятельности;

7. обеспечение вариативности и разнообразия содержания Программ и организационных форм дошкольного образования, возможности формирования Программ различной направленности с учетом образовательных потребностей, способностей и состояния здоровья детей;

8. формирование социокультурной среды, соответствующей возрастным, индивидуальным, психологическим и физиологическим особенностям детей;

9. обеспечение психолого-педагогической поддержки семьи и повышения компетентности родителей (законных представителей) в вопросах развития и образования, охраны и укрепления здоровья детей.

В соответствии с ФЗ «Об образовании в Российской Федерации» родители являются не только равноправными, но и равноответственными участниками образовательного процесса. Семья – социальный микромир, отражающий в себе всю совокупность общественных отношений: к труду, событиям внутренней и международной жизни, культуре, друг к другу, порядку в доме, семейному бюджету и хозяйству, книге, соседям, друзьям, природе и животным. Семья – первичный коллектив, который дает человеку представления о жизненных целях и ценностях. В семье ребенок получает первые практические навыки применения этих представлений во взаимоотношениях с другими людьми, усваивает нормы, которые регулируют поведение в различных ситуациях повседневного общения.

В ДОУ используются следующие формы работы с родителями:

- наглядно-информационные (нацелены на знакомство родителей с условиями, задачами, содержанием и методами воспитания детей, способствуют преодолению поверхностного суждения о роли детского сада, оказывают практическую помощь семье. К ним относятся фотографии, выставки детских работ, стенды, ширмы, папки-передвижки и др.);

- информационно-аналитические (способствуют организации общения с родителями, их основной задачей является сбор, обработка и использование данных о семье каждого воспитанника, общекультурном уровне его родителей, наличии у них необходимых педагогических знаний, отношении в семье к ребенку, запросах, интересах, потребностях родителей в психолого-педагогической информации. Только на основе анализа этих данных возможно осуществление индивидуального, личностно-ориентированного подхода к ребенку в условиях дошкольного учреждения и построение грамотного общения с родителями);

- досуговые (обеспечивают установление теплых неформальных отношений между педагогами и родителями, а также более доверительных отношений между родителями и детьми. К ним относятся проведение педагогами совместных праздников и досугов);

В образовательной деятельности ДОУ активно используются как традиционные, так и нетрадиционные формы работы с родителями воспитанников: родительские собрания; индивидуальные и групповые консультации; беседы; практикумы; родительские клубы, дни открытых дверей, консультационный пункт, совместные проекты и др.

